

CÓDIGO **1066637**

1ª VARA CÍVEL DE CUIABÁ/MT

## PLANO DE RECUPERAÇÃO JUDICIAL

**SUPERMERCADO OASIS LTDA - ME**

CLOVIS SGUAREZI MUSSA DE MORAES  
AUGUSTO MÁRIO VIEIRA NETO  
SGUAREZI & VIEIRA ADVOGADOS ASSOCIADOS

11/02/2016

PLANO DE RECUPERAÇÃO JUDICIAL APRESENTADO AOS CREDITORES, FORNECEDORES,  
TRABALHADORES E TODOS OS INTERESSADOS NA RECUPERAÇÃO JUDICIAL DO **SUPERMERCADO**  
**OASIS LTDA – ME**

Fone.: 65 3358.3412  
augustomvieira@hotmail.com | clovis.sguarezi@gmail.com  
Rua Antônio João, 276 - Centro - CEP: 78005-410 - Cuiabá - MT

  
Clovis Sguarezi



**SGUAREZI & VIEIRA**  
ADVOGADOS ASSOCIADOS

243  
R

**SUMÁRIO - PLANO DE RECUPERAÇÃO JUDICIAL**

CONSIDERAÇÕES INICIAIS SOBRE RECUPERAÇÃO JUDICIAL..... 4

PARTICIPAÇÃO DOS CREDORES NA ELABORAÇÃO DO PLANO IDEAL PARA TODOS..... 4

OBJETIVO DA LEI DE RECUPERAÇÃO JUDICIAL DE EMPRESAS ..... 5

VANTAGENS NO SALVAMENTO DE EMPRESAS ..... 7

CONCLUSÃO PARA O CASO CONCRETO DA RECUPERANDA E APLICAÇÃO DOS PRINCÍPIOS DE RECUPERAÇÃO..... 9

TRANSPARÊNCIA NAS INFORMAÇÕES. DEMONSTRAÇÃO DE TODA VIDA FINANCEIRA E ECONÔMICA. CARACTERÍSTICAS FUNDAMENTAIS PARA CREDIBILIDADE DO PLANO ..... 10

PAGAMENTO DE TRIBUTOS. A NOVA LEI JÁ PREVÊ SITUAÇÃO MAIS BENÉFICA PARA EMPRESAS EM RECUPERAÇÃO JUDICIAL PAGAREM SEU PASSIVO TRIBUTÁRIO..... 10

CLASSIFICAÇÃO ESPECIAL DOS CREDORES PARA O PLANO ..... 12

MEIOS DE RECUPERAÇÃO UTILIZADOS ..... 12

SÍNTESE DAS PRINCIPAIS MEDIDAS TOMADAS – E A SEREM TOMADAS - VISANDO O REEQUILÍBRIO DAS EMPRESAS ..... 13

MEDIDAS ADMINISTRATIVAS E FINANCEIRAS ..... 14

MEDIDAS DE MERCADO ..... 14

Página 2

---

Fone.: 65 3358.3412  
augustomvieira@hotmail.com | clovis.sguarezi@gmail.com  
Rua Antônio João, 276 - Centro - CEP: 78005-410 - Cuiabá - MT

*Quone*





## SGUAREZI & VIEIRA

ADVOGADOS ASSOCIADOS

244  
C

PROJEÇÃO DA MARGEM OPERACIONAL DE CAIXA A PARTIR DE DEZEMBRO DE 2015 PARA OS 07 (SETE) ANOS SEGUINTE (ELABORADA EM NOVEMBRO DE 2015).....	15
CLASSIFICAÇÃO DOS CREDORES PARA O PLANO.....	15
PROPOSTA DE PAGAMENTO - PRINCÍPIOS.....	16
PROCEDIMENTOS TÉCNICOS PARA A ELABORAÇÃO DO FLUXO GERAL DE CAIXA PROJETADO.....	17
FLUXO DE CAIXA GERAL PROJETADO PARA 7 ANOS A CONTAR A PARTIR DE DA DATA DA APROVAÇÃO DO PLANO DE RECUPERAÇÃO JUDICIAL.....	18
GERAÇÃO LIVRE DE CAIXA VERSUS PAGAMENTO DA LISTA DE CREDORES, CONFORME O FLUXO DE CAIXA GERAL PROJETADO PARA 07 (SETE) ANOS A CONTAR A PARTIR DE DA DATA DA APROVAÇÃO DO PLANO DE RECUPERAÇÃO JUDICIAL.....	19
SALDO FINAL DE CAIXA.....	20
REESTRUTURAÇÃO DO PASSIVO. CLÁUSULAS BÁSICAS PARA TODOS OS CREDORES.....	21
CONSIDERAÇÕES SOBRE FORMA DE EXTINÇÃO DOS CREDORES TRABALHISTAS.....	23
DISPOSIÇÕES FINAIS.....	24

Página 3

---

Fone.: 65 3358.3412  
augustomvieira@hotmail.com | clovis.sguarezi@gmail.com  
Rua Antônio João, 276 - Centro - CEP: 78005-410 - Cuiabá - MT

stume



## CONSIDERAÇÕES INICIAIS SOBRE RECUPERAÇÃO JUDICIAL

A LEI DE RECUPERAÇÃO JUDICIAL TROUXE INOVAÇÕES RELEVANTES PARA EMPRESAS QUE SE ENCONTRAM EM CRISE FINANCEIRA. VISA PROTEGER TEMPORARIAMENTE EMPREENDIMENTOS VIÁVEIS QUE SE ENCONTRAM EM SITUAÇÃO FINANCEIRA CRÍTICA. CONCEDE AOS CREDORES A CHANCE DE TOMAR DECISÕES QUANTO À COTA DE SACRIFÍCIO A QUE CADA UM PODE OU QUER SE SUBMETER, A FIM DE PERMITIR A CONTINUIDADE DAS ATIVIDADES OU A SUA LIQUIDAÇÃO IMEDIATA, SENDO CERTO QUE A MANUTENÇÃO DA ATIVIDADE PRODUTIVA DEVE SER BUSCADA SEMPRE QUE POSSÍVEL, POIS PERMITIR A LIQUIDAÇÃO FORÇADA DE UMA EMPRESA, DIVIDINDO OS ATIVOS E LIQUIDANDO-OS, SEMPRE SE MOSTROU UMA FORMA INEFICAZ DE SOLUÇÃO DOS PROBLEMAS FINANCEIROS DOS ENVOLVIDOS.

A LEI N. 11.101/2005 É CONSIDERADA UM INSTRUMENTO JURÍDICO AVANÇADO NA RESOLUÇÃO DE CONFLITOS DE EMPRESAS QUE PASSAM POR CRISE FINANCEIRA.

O PRESENTE PLANO CONTEMPLA A FORMA DE PAGAMENTO DE TODOS OS CRÉDITOS SUJEITOS A PRESENTE RECUPERAÇÃO JUDICIAL, PERMITINDO QUE AO LADO DA SATISFAÇÃO DE SEU PASSIVO AS EMPRESAS CONTINUEM COM SUAS ATIVIDADES, EXPLORANDO O *KNOW-HOW* ADQUIRIDO DOS ADMINISTRADORES, QUE, AGREGADAS A NOVOS CONCEITOS DE GESTÃO, PERMITA QUE SEJA ATINGIDO O OBJETIVO DE REERGUIENTO DO EMPREENDIMENTO, COM MINIMIZAÇÃO DE PERDAS A TODOS OS ENVOLVIDOS.


## PARTICIPAÇÃO DOS CREDORES NA ELABORAÇÃO DO PLANO IDEAL PARA TODOS

PARA QUE O OBJETIVO DA LEI POSSA SE CONCRETIZAR É FUNDAMENTAL A APROVAÇÃO DO PRESENTE PLANO DE RECUPERAÇÃO, NOS MOLDES ORIGINAIS OU MEDIANTE ALTERAÇÕES SOFRIDAS POR MEIO

---

Fone.: 65 3358.3412  
augustomvieira@hotmail.com | clovis.sguarezi@gmail.com  
Rua Antônio João, 276 - Centro - CEP: 78005-410 - Cuiabá - MT

Página 4





## SGUAREZI & VIEIRA

ADVOGADOS ASSOCIADOS

246  
R

DE DISCUSSÃO DE PLANO ALTERNATIVO APRESENTADO EM ASSEMBLEIA PELOS CREDORES QUE NÃO CONCORDAREM COM OS TERMOS DO PLANO ORIGINARIAMENTE OFERTADO.

ASSIM, IMPORTANTE QUE OS CREDORES PARTICIPEM NA TOMADA DE DECISÃO DO FUTURO DA *RECUPERANDA*, DISCUTINDO SOBRE AS CONDIÇÕES POSTAS NO PLANO APRESENTADO. ESSE INCENTIVO É FORTEMENTE ENCORAJADO E DEFENDIDO PELOS ELABORADORES DO PLANO.

A PARTIR DA PUBLICAÇÃO DA DECISÃO DE RECEBIMENTO DO PLANO DE RECUPERAÇÃO JUDICIAL POR ESTE R. JUÍZO, TODOS CREDORES TÊM A FACULDADE DE, NO PRAZO LEGAL E DECADENCIAL DE 30 DIAS, APRESENTAR OBJEÇÃO A ELE. SEM PREJUÍZO DESSA MEDIDA, PODEM, NO MESMO PRAZO, PROCURAR OS ELABORADORES DO PLANO, **SGUAREZI & VIEIRA ADVOGADOS ASSOCIADOS**, PARA OFERECEREM SUAS CRÍTICAS E SUGESTÕES. PODEM, AINDA, ENCAMINHAR PROPOSTAS ALTERNATIVAS PARA DISCUSSÃO EM ASSEMBLEIA PELO MEIO QUE MELHOR LHE CONVIR.

DE UMA FORMA OU DE OUTRA, OS ELABORADORES DO PLANO, JUNTAMENTE COM A DIRETORA DA RECUPERANDA, CONVIDAM TODOS OS CREDORES À EFETIVA PARTICIPAÇÃO E ENGAJAMENTO NA TOMADA DE DECISÕES PARA MANUTENÇÃO DAS ATIVIDADES E MINIMIZAÇÃO DAS PERDAS DOS CREDORES, DOS TRABALHADORES E DE TODA SOCIEDADE.

### **OBJETIVO DA LEI DE RECUPERAÇÃO JUDICIAL DE EMPRESAS**

A LEI N. 11.101/2005, EM VIGOR HÁ MAIS DE **10 ANOS**, É UM MARCO NAS RELAÇÕES EMPRESARIAIS EXISTENTES HOJE NO PAÍS, POIS SE AMOLDA AOS DITAMES MUNDIAIS DE MODERNIZAÇÃO DE CONCESSÃO DE CRÉDITO E EQUALIZAÇÃO DE PASSIVO DE EMPRESAS EM CRISE.

Página 5

---

Fone.: 65 3358.3412  
augustomvieira@hotmail.com | clovis.sguarezi@gmail.com  
Rua Antônio João, 276 - Centro - CEP: 78005-410 - Cuiabá - MT

buone





## SGUAREZI & VIEIRA

ADVOGADOS ASSOCIADOS

247  
Q

O OBJETIVO DA REFERIDA LEI VEM INSCULPIDO EM SEU ARTIGO 47, SENÃO VEJAMOS: “**A RECUPERAÇÃO JUDICIAL TEM POR OBJETIVO VIABILIZAR A SUPERAÇÃO DA SITUAÇÃO DE CRISE ECONÔMICO-FINANCEIRA DO DEVEDOR, A FIM DE PERMITIR A MANUTENÇÃO DA FONTE PRODUTORA, DO EMPREGO DOS TRABALHADORES E DOS INTERESSES DOS CREDORES, PROMOVENDO, ASSIM, A PRESERVAÇÃO DA EMPRESA, SUA FUNÇÃO SOCIAL E O ESTÍMULO À ATIVIDADE ECONÔMICA.**”

ADEMAIS, OS SISTEMAS DE RECUPERAÇÃO DAS EMPRESAS DEVEM TER COMO OBJETIVOS:

- ∞ A INTEGRAÇÃO NOS SISTEMAS JURÍDICO E COMERCIAL MAIS AMPLOS DE UM PAÍS;
- ∞ A MAXIMIZAÇÃO DO VALOR DOS ATIVOS DE UMA EMPRESA, COM UMA OPÇÃO DE REORGANIZAÇÃO;
- ∞ UM EQUILÍBRIO CUIDADOSO ENTRE LIQUIDAÇÃO E REORGANIZAÇÃO;
- ∞ UM TRATAMENTO EQUITATIVO DOS CREDORES EM SITUAÇÃO SEMELHANTE;
- ∞ A RESOLUÇÃO OPORTUNA, EFICIENTE E IMPARCIAL DAS INSOLVÊNCIAS;
- ∞ A PREVENÇÃO DO DESMEMBRAMENTO PREMATURO DOS BENS DO DEVEDOR PELOS DIFERENTES CREDORES;
- ∞ UM PROCESSO TRANSPARENTE QUE CONTENHA INCENTIVOS À VERIFICAÇÃO E AO FORNECIMENTO DE INFORMAÇÕES;
- ∞ O RECONHECIMENTO DOS DIREITOS DOS CREDORES EXISTENTES E O RESPEITO DA PRIORIDADE DOS PEDIDOS COM UM PROCESSO PREVISÍVEL E INSTITUÍDO;

Página 6

---

Fone.: 65 3358.3412  
augustomvieira@hotmail.com | clovis.sguarezi@gmail.com  
Rua Antônio João, 276 - Centro - CEP: 78005-410 - Cuiabá - MT



Quone



SE UMA EMPRESA NÃO FOR VIÁVEL, A LEI DEVE ATUAR, PRINCIPALMENTE, NO SENTIDO DE UMA LIQUIDAÇÃO RÁPIDA E EFICIENTE, PARA MAXIMIZAR A RECUPERAÇÃO, EM BENEFÍCIO DOS CREDORES. A LIQUIDAÇÃO PODE INCLUIR A PRESERVAÇÃO E VENDA DA EMPRESA, COMO ENTIDADE DISTINTA DA ENTIDADE JURÍDICA.

POR OUTRO LADO, SE UMA EMPRESA FOR VIÁVEL, NO SENTIDO EM QUE POSSA SER REABILITADA, OS SEUS ATIVOS PODEM SER MAIS VALIOSOS SE FOREM MANTIDOS NUMA EMPRESA REABILITADA DO QUE SE FOREM VENDIDOS NUM PROCESSO DE LIQUIDAÇÃO.

#### **VANTAGENS NO SALVAMENTO DE EMPRESAS**

O SALVAMENTO DE UMA EMPRESA PODE PRESERVAR POSTOS DE TRABALHO, DAR AOS CREDORES UM MAIOR RETORNO, PRODUZIR UM RETORNO PARA OS SÓCIOS, INCENTIVANDO A ATIVIDADE ECONÔMICA E PERMITIR QUE A EMPRESA CONTINUE A DESEMPENHAR O SEU PAPEL NA ECONOMIA. O SALVAMENTO DE UMA EMPRESA DEVE SER PROMOVIDO POR PROCESSOS FORMAIS (JUDICIAIS) E INFORMAIS (NEGOCIAIS).

A REABILITAÇÃO DEVE PERMITIR O ACESSO RÁPIDO E FÁCIL AO PROCESSO, DAR UM NÍVEL DE PROTEÇÃO ADEQUADO A TODAS AS PESSOAS IMPLICADAS, PERMITIR A NEGOCIAÇÃO DE UM PLANO COMERCIAL, PERMITIR QUE UMA MAIORIA DE CREDORES A FAVOR DE UM PLANO OU DE OUTRO TIPO DE ATUAÇÃO VINCULE TODOS OS OUTROS CREDORES (MEDIANTE PROTEÇÃO ADEQUADA) E PREVER UMA SUPERVISÃO PARA ASSEGURAR QUE O PROCESSO NÃO ESTÁ SUJEITO A QUALQUER TIPO DE ABUSO. OS PROCESSOS DE SALVAMENTO MODERNOS NORMALMENTE ABARCAM UM VASTO CONJUNTO DE EXPECTATIVAS COMERCIAIS EM MERCADOS DINÂMICOS.

---

Fone.: 65 3358.3412  
augustomvieira@hotmail.com | clovis.sguarezi@gmail.com  
Rua Antônio João, 276 - Centro - CEP: 78005-410 - Cuiabá - MT

Página 7



Quone



NESTE CONTEXTO, SALVAMENTO DE UMA EMPRESA REFERE-SE A RESOLUÇÕES CONSENSUAIS ENTRE UM DEVEDOR, OS SEUS CREDORES E OUTROS INTERESSES PRIVADOS, EM CONTRASTE COM OS AUXÍLIOS ESTATAIS, QUE NÃO DEVEM, EM TESE INTERFERIR NA ECONOMIA.

A RESOLUÇÃO DE EMPRESAS DEVE SER APOIADA POR UM ENQUADRAMENTO QUE INCENTIVE OS PARTICIPANTES A RECUPERAR UMA EMPRESA EM TERMOS DE VIABILIDADE FINANCEIRA.

ASSIM, O ENQUADRAMENTO DE APOIO DEVE DISPOR DE LEIS E PROCEDIMENTOS CLAROS QUE EXIJAM O FORNECIMENTO OU O ACESSO A INFORMAÇÕES FINANCEIRAS OPORTUNAS E PRECISAS SOBRE A EMPRESA EM DIFICULDADES; DEVE INCENTIVAR O EMPRÉSTIMO, O INVESTIMENTO OU A RECAPITALIZAÇÃO DAS EMPRESAS EM DIFICULDADES QUE SEJAM VIÁVEIS; DEVE APOIAR UM VASTO CONJUNTO DE ATIVIDADES DE REESTRUTURAÇÃO, COMO A REMISSÃO DE DÍVIDAS, O RE-ESCALONAMENTO, A REESTRUTURAÇÃO E AS CONVERSÕES DA DÍVIDA EM PARTICIPAÇÕES NO CAPITAL; E DEVE DAR UM TRATAMENTO FISCAL FAVORÁVEL OU NEUTRO À REESTRUTURAÇÃO.

O SETOR FINANCEIRO DE UM PAÍS (EVENTUALMENTE, COM A AJUDA DO BANCO CENTRAL OU DO MINISTÉRIO DAS FINANÇAS) DEVE PROMOVER UM PROCESSO INFORMAL E EXTRAJUDICIAL PARA TRATAR DOS CASOS DE DIFICULDADES FINANCEIRAS DAS EMPRESAS, EM QUE OS BANCOS E OUTRAS INSTITUIÇÕES FINANCEIRAS TENHAM UMA EXPOSIÇÃO SIGNIFICATIVA — ESPECIALMENTE NOS MERCADOS EM QUE A RECUPERAÇÃO DAS EMPRESAS É SISTÊMICA.


É MUITO MAIS PROVÁVEL QUE UM PROCESSO INFORMAL POSSA SER SUSTENTADO, SE EXISTIREM SOLUÇÕES ADEQUADAS PARA OS CREDORES E LEIS EM MATÉRIA DE INSOLVÊNCIA.

A EXISTÊNCIA DE INSTITUIÇÕES E REGULAMENTOS FORTES É CRUCIAL PARA UM SISTEMA DE RECUPERAÇÃO EFICAZ. O QUADRO DA RECUPERAÇÃO TEM TRÊS ELEMENTOS PRINCIPAIS: AS

---

Fone.: 65 3358.3412  
augustomvieira@hotmail.com | clovis.sguarezi@gmail.com  
Rua Antônio João, 276 - Centro - CEP: 78005-410 - Cuiabá - MT

Página 8





INSTITUIÇÕES RESPONSÁVEIS PELOS PROCESSOS DE INSOLVÊNCIA, O SISTEMA OPERACIONAL ATRAVÉS DO QUAL OS PROCESSOS E AS DECISÕES SÃO TRATADOS E OS REQUISITOS NECESSÁRIOS PARA PRESERVAR A INTEGRIDADE DESSAS INSTITUIÇÕES — O RECONHECIMENTO DE QUE A INTEGRIDADE DO SISTEMA DE RECUPERAÇÃO É O ELEMENTO FUNDAMENTAL DO SEU SUCESSO.

**CONCLUSÃO PARA O CASO CONCRETO DA RECUPERANDA E APLICAÇÃO DOS PRINCÍPIOS DE RECUPERAÇÃO**

EM VISTA DO EXPOSTO ACIMA, VÊ-SE CLARAMENTE QUE O LEGISLADOR PÁTRIO SEGUIU RIGOROSAMENTE OS PRINCÍPIOS NARRADOS AO TRAZER A LEI N. 11.101/2005, QUE, APLICADA AO PRESENTE CASO, LEVA O MERCADO À SEGUINTE CONCLUSÃO:

A RECUPERANDA TEM MUITO MAIS CONDIÇÕES DE EQUALIZAR SEU PASSIVO SE MANTER O FUNCIONAMENTO DO QUE SE INSTANTANEAMENTE LIQUIDADA, ONDE, NO CASO, NÃO TERIA COMO ARCAR COM O PAGAMENTO DE SEUS CREDORES.

ENTENDEM OS PROFISSIONAIS ENVOLVIDOS NA ELABORAÇÃO DO PLANO QUE AS CONDIÇÕES NELE APRESENTADAS SÃO AS QUE MENOS IMPACTAM NEGATIVAMENTE NAS RELAÇÕES NEGOCIAIS MANTIDAS COM O MERCADO, POIS ELABORADO COM BASE EM CRITÉRIOS TÉCNICOS, ECONÔMICOS E FINANCEIROS, SENDO O MAIS CONDIZENTE POSSÍVEL COM A REALIDADE DOS FATORES MICRO E MACROECONÔMICOS QUE SE REFLETEM NOS NEGÓCIOS DA RECUPERANDA E NO MERCADO REGIONAL E NACIONAL.

UMA VEZ APROVADO, PERMITIRÁ AOS CREDORES O RECEBIMENTO DE SEUS CRÉDITOS NA FORMA PREVISTA, MEDIANTE SUA EXECUÇÃO PELA DEVEDORA, QUE CONSTARÁ COM A FISCALIZAÇÃO E SUPERVISÃO DO ADMINISTRADOR JUDICIAL NOMEADO PELO JUÍZO.

---

Fone.: 65 3358.3412  
augustomvieira@hotmail.com | clovis.sguarezi@gmail.com  
Rua Antônio João, 276 - Centro - CEP: 78005-410 - Cuiabá - MT

Página 9  
*[Handwritten signature]*  
F. Coelho





**SGUAREZI & VIEIRA**

ADVOGADOS ASSOCIADOS

251  
9

**TRANSPARÊNCIA NAS INFORMAÇÕES. DEMONSTRAÇÃO DE TODA VIDA FINANCEIRA E ECONÔMICA. CARACTERÍSTICAS FUNDAMENTAIS PARA CREDIBILIDADE DO PLANO**

A TRANSPARÊNCIA NA CONDUÇÃO DO PROCESSO DE RECUPERAÇÃO É FUNDAMENTAL.

TODOS OS LIVROS CONTÁBEIS E FINANCEIROS FORAM DISPONIBILIZADOS EM RELATÓRIOS, O QUE PERMITIU UMA ANÁLISE PROFUNDA DOS MOTIVOS QUE LEVARAM A EMPRESA À SITUAÇÃO ATUAL, FICANDO CERTO QUE AS INFORMAÇÕES SÃO CONFIÁVEIS E SE ADÉQUAM AO LEGALMENTE EXIGIDO.

ALÉM DISSO, TODOS OS DOCUMENTOS ESTÃO À DISPOSIÇÃO DOS CREDORES QUE PODEM SOLICITAR AO ADMINISTRADOR JUDICIAL NOMEADO PELO JUÍZO, A QUALQUER TEMPO.

**PAGAMENTO DE TRIBUTOS. A NOVA LEI JÁ PREVÊ SITUAÇÃO MAIS BENÉFICA PARA EMPRESAS EM RECUPERAÇÃO JUDICIAL PAGAREM SEU PASSIVO TRIBUTÁRIO**


OUTRA PARTE DA RECUPERAÇÃO É A EQUALIZAÇÃO DO PASSIVO TRIBUTÁRIO DA RECUPERANDA. ALÉM DAS MEDIDAS JUDICIAIS QUE TÊM COMO OBJETIVO REVISAR ESSE PASSIVO E DEFENDÊ-LAS DE EVENTUAIS CONSTITUIÇÕES DE CRÉDITOS TRIBUTÁRIOS EM SEU DESFAVOR, A RECUPERANDA CONTA COM A PROTEÇÃO DA LEI N. 11.101/2005 DE QUE EVENTUAL SALDO RESIDUAL FISCAL DEVERÁ SER PAGO ATRAVÉS DE MECANISMOS DE PARCELAMENTO, DE ACORDO COM LEGISLAÇÃO ESPECÍFICA.

HOJE TEMOS A LEI N. 13043/2014 PREVENDO PAGAMENTO DE DÉBITOS TRIBUTÁRIOS EM ATÉ 84 (OITENTA E QUATRO) PARCELAS, O QUE DIFERE MINIMAMENTE DAS CONDIÇÕES ORDINÁRIAS DE

Página 10

---

Fone.: 65 3358.3412  
augustomvieira@hotmail.com | clovis.sguarezi@gmail.com  
Rua Antônio João, 276 - Centro - CEP: 78005-410 - Cuiabá - MT



de aquino



PARCELAMENTO, MAS, NEM POR ISSO, DEIXA DE SER UM AVANÇO DO PODER LEGISLATIVO NESTE TOCANTE.

TAL DISPOSIÇÃO CONSTA DO ART. 10-A DA LEI 10.522/2002, INSERIDO COM A MENCIONADA LEX, SENÃO VEJAMOS: “O EMPRESÁRIO OU A SOCIEDADE EMPRESÁRIA QUE PLEITEAR OU TIVER DEFERIDO O PROCESSAMENTO DA RECUPERAÇÃO JUDICIAL, NOS TERMOS DOS ARTS. 51, 52 E 70 DA LEI NO 11.101, DE 9 DE FEVEREIRO DE 2005, PODERÃO PARCELAR SEUS DÉBITOS COM A FAZENDA NACIONAL, EM 84 (OITENTA E QUATRO) PARCELAS MENSAS E CONSECUTIVAS, CALCULADAS OBSERVANDO-SE OS SEGUINTE PERCENTUAIS MÍNIMOS, APLICADOS SOBRE O VALOR DA DÍVIDA CONSOLIDADA: (INCLUÍDO PELA LEI Nº 13.043, DE 2014)”

DESDE JÁ DEVE FICAR CLARO AOS CREDITORES QUE NÃO DEVERÁ HAVER QUALQUER EMPECILHO QUANTO AO PARCELAMENTO DOS CRÉDITOS TRIBUTÁRIOS, EM PRAZOS BEM MAIS ELÁSTICOS QUE OS ATUALMENTE PERMITIDOS, EIS QUE A DOUTRINA E A JURISPRUDÊNCIA JÁ CONTEMPLAM A APROVAÇÃO DO PLANO INDEPENDENTE PROVA DA QUITAÇÃO DE TRIBUTOS COM O PARCELAMENTO.

DE UMA FORMA OU DE OUTRA, NO PROCESSO DE RECUPERAÇÃO, O PRINCÍPIO RECUPERACIONAL É DE QUE HAJA POR PARTE DO FISCO UMA POSTURA DE NEUTRALIDADE. SE O FISCO OPTA PELA QUEBRA, AS EMPRESAS FICAM PRIVADAS DE RECEBER RECEITAS, SE AFUNDAM EM EXECUÇÕES E FICAM IMPEDIDAS DE SE REESTRUTURAREM. COMO HÁ POSSIBILIDADE DE REDUÇÃO NOS VALORES, E AINDA, PARCELAMENTO A SER AUTORIZADO POR LEI, O FISCO PODE AGUARDAR E PERMITIR A TOMADA DE FÔLEGO PELA RECUPERANDA E O EQUACIONAMENTO DE SUAS DÍVIDAS COM O MERCADO, ANTES DE EXAURIR OS RECURSOS EXISTENTES.

MEDIDAS JUDICIAIS ESTÃO SENDO TOMADAS PARA DIMINUIR O VALOR DEVIDO DE TRIBUTOS E VERBAS PREVIDENCIÁRIAS, PAGANDO AO FISCO UNICAMENTE O QUE FOR DEVIDO.

Fone.: 65 3358.3412  
augustomvieira@hotmail.com | clovis.sguarezi@gmail.com  
Rua Antônio João, 276 - Centro - CEP: 78005-410 - Cuiabá - MT

Página 11

*Quone*

### **CLASSIFICAÇÃO ESPECIAL DOS CREDORES PARA O PLANO**

SEGUNDO A LEGISLAÇÃO, A DIVISÃO DAS CLASSES DE CREDORES É FEITA SIMPLEMENTE EM CREDORES TRABALHISTAS, CREDORES COM GARANTIA REAL E CREDORES QUIROGRAFÁRIOS (E QUIROGRAFÁRIOS EPP/ME), ALÉM DE CREDORES TRIBUTÁRIOS E OS NÃO SUJEITOS AO PLANO.

CADA CREDOR TEM UMA DETERMINADA IMPORTÂNCIA PARA A CONTINUIDADE DAS RELAÇÕES NEGOCIAIS DA RECUPERANDA, E CADA CREDOR, IGUALMENTE, TEM SUA PARCELA NESSE PROCESSO, EM VISTA DE SUA CAPACIDADE DE ASSIMILAR DETERMINADA NEGOCIAÇÃO OU REDUÇÃO NOS VALORES A SEREM ADIMPLIDOS.

DESSA FORMA, FICA ATENDIDA A LEGISLAÇÃO, QUE OBJETIVA A MANUTENÇÃO DA ATIVIDADE, CONFORME PRELECONA O ART. 47 DA LEI 11.101/2005.

LOGO, ATENDENDO ÀS PECULIARIDADES DE CADA CREDOR, A DIVISÃO E A FORMA DE PAGAMENTO, O PLANO DA RECUPERANDA CONTEMPLA AS SEGUINTE CLASSES, QUIROGRAFÁRIO (E QUIROGRAFÁRIO ME E EPP, SE OCORRER) E TRABALHISTA.

### **MEIOS DE RECUPERAÇÃO UTILIZADOS**

PARA OBTER OS RECURSOS NECESSÁRIOS PARA CONTINUAR OPERANDO E TAMBÉM HONRAR AS OBRIGAÇÕES VENCIDAS E VINCENDAS DECLARADAS NO PLANO, A RECUPERANDA OFERECE CONJUNTAMENTE OS SEGUINTE MEIOS, TODOS ABRANGIDOS PELO ART. 50 DA LEI 11.101/2005, DENTRE ELES:

---

Fone.: 65 3358.3412  
augustomvieira@hotmail.com | clovis.sguarezi@gmail.com  
Rua Antônio João, 276 - Centro - CEP: 78005-410 - Cuiabá - MT

Página 12

*[Handwritten signature]*  
*Quone*



- ☞ DILAÇÃO DE PRAZOS DAS OBRIGAÇÕES DEVIDAS, COM REDUÇÃO LINEAR, NEGOCIAL DE VALORES DEVIDOS, MEIO IMPRESCINDÍVEL, PELA ABSOLUTA FALTA DE CAPITAL PARA DISPONIBILIZAÇÃO IMEDIATA PARA PAGAMENTO DOS CRÉDITOS (LRE, ART. 50, INC. I);
- ☞ MODIFICAÇÃO DOS ÓRGÃOS ADMINISTRATIVOS DA EMPRESA, COM CORTE NAS DESPESAS COM PESSOAL, VISANDO AGILIDADE NA TOMADA DE DECISÕES (LRE, 50, INC. IV);
- ☞ REESTRUTURAÇÃO SOCIETÁRIA A SER EFETUADA EM 60 DIAS APÓS HOMOLOGAÇÃO DO PLANO, COM ALTERAÇÃO NA ESTRUTURA TRABALHISTA (LRE, ART. 50, INC. VIII);
- ☞ EQUALIZAÇÃO DE ENCARGOS FINANCEIROS RELATIVOS A FINANCIAMENTOS, TRANSAÇÃO DESSES VALORES (LRE, ART. 50, INCS. IX E XII);
- ☞ DAÇÃO EM PAGAMENTO POR MEIO DE ATIVOS CIRCULANTES OU BENS NÃO ESSENCIAIS ÀS ATIVIDADES (LRE, ART. 50, INC. IX).

O ROL ACIMA NÃO É TAXATIVO, VEZ QUE AS CIRCUNSTÂNCIAS DO MERCADO E DO PROCESSO DE SOERGUMENTO PODEM FAZER COM QUE SEJAM NECESSÁRIOS OUTROS MEIOS DE RECUPERAÇÃO JUDICIAL, QUE CONTARÃO, SEMPRE, COM A FISCALIZAÇÃO DO ADMINISTRADOR JUDICIAL E AUTORIZAÇÃO DO JUÍZO RECUPERACIONAL.


**SÍNTESE DAS PRINCIPAIS MEDIDAS TOMADAS – E A SEREM TOMADAS - VISANDO O REEQUILÍBRIO DAS EMPRESAS**

AS PRINCIPAIS MEDIDAS QUE JÁ FORAM OU ESTÃO SENDO ADOTADAS, PELA ADMINISTRAÇÃO DO **SUPERMERCADO OASIS LTDA - ME.**, DENTRO DAS ESTRATÉGIAS DO SEU PLANO DE RECUPERAÇÃO, ESTÃO BASICAMENTE SUBDIVIDIDAS EM MEDIDAS ADMINISTRATIVAS & FINANCEIRAS E MEDIDAS DE MERCADO, A SABER:

---

Fone.: 65 3358.3412  
augustomvieira@hotmail.com | clovis.sguarezi@gmail.com  
Rua Antônio João, 276 - Centro - CEP: 78005-410 - Cuiabá - MT

Página 13



**MEDIDAS ADMINISTRATIVAS E FINANCEIRAS**

- a. REDUÇÃO DE CUSTOS.
- b. BUSCA DE MELHORES FONTES DE REALIZAÇÃO DAS SUAS OPERAÇÕES.
- c. RECUPERAÇÃO DE CRÉDITOS VENCIDOS.
- d. OTIMIZAÇÃO DE ROTINAS ADMINISTRATIVAS.
- e. GERENCIAMENTO DAS MARGENS OPERACIONAIS.
- f. NOVAS ROTINAS NO GERENCIAMENTO DOS CUSTOS DE OPERAÇÃO E DE VENDAS.
- g. MEDIDAS VISANDO RECUPERAÇÃO DE QUALQUER ATIVO POSSÍVEL, NO ÂMBITO CÍVEL OU ADMINISTRATIVO.
- h. CONTROLE EFETIVO DE DESPESAS.
- i. CONTROLE DE MARGENS OPERACIONAIS POR PRODUTO E SERVIÇOS.
- j. FORTALECIMENTO DA POLÍTICA EMPRESARIAL.

**MEDIDAS DE MERCADO**

- a. MEDIDAS DE ADEQUAÇÃO DO TAMANHO DA EMPRESA, PROPORCIONANDO MAIOR PRODUTIVIDADE, INTENSIFICANDO O FOCO NAS MODIFICAÇÕES DO MERCADO E BUSCANDO MAIOR MARGEM DE CONTRIBUIÇÃO EM SUAS OPERAÇÕES.
- b. REALIZAÇÃO DE BENS DO ATIVO IMOBILIZADO QUE ESTÃO – OU QUE ESTARÃO – FORA DE USO.

---

Fone.: 65 3358.3412  
augustomvieira@hotmail.com | clovis.sguarezi@gmail.com  
Rua Antônio João, 276 - Centro - CEP: 78005-410 - Cuiabá - MT

Página 14

*[Handwritten signature]*  
Duone





**SGUAREZI & VIEIRA**  
ADVOGADOS ASSOCIADOS

256  
Q



**PROJEÇÃO DA MARGEM OPERACIONAL DE CAIXA A PARTIR DE DEZEMBRO DE 2015 PARA OS 07 (SETE) ANOS SEGUINTE (ELABORADA EM NOVEMBRO DE 2015)**

CONSERVADORAMENTE, A PROJEÇÃO DA MARGEM OPERACIONAL DE CAIXA, PARA OS 7 ANOS SEGUINTE À APROVAÇÃO DO PLANO DE RECUPERAÇÃO, ELABORADA SOB A RESPONSABILIDADE DA ADMINISTRAÇÃO DO SUPERMERCADO OASIS LTDA - ME, PERFAZ O MONTANTE DE R\$ 12.000,00 (DOZE MIL REAIS) POR MÊS

**CLASSIFICAÇÃO DOS CREDORES PARA O PLANO**

A LISTA DE CREDORES ESTÁ ASSIM COMPOSTA:

Página 15

Fone.: 65 3358.3412  
augustomvieira@hotmail.com | clovis.sguarezi@gmail.com  
Rua Antônio João, 276 - Centro - CEP: 78005-410 - Cuiabá - MT

Quone





## SGUAREZI & VIEIRA

ADVOGADOS ASSOCIADOS

257  
Q

### Resumo do Quadro Geral de Credores

Classificação dos Creditos	Valor da Divida a ser Novada
Quirografario	Rs 798.226,98
Trabalhistas	Rs 211.574,03
<b>Total</b>	<b>Rs 1.009.801,01</b>

### RESUMO DO QUADRO GERAL DE CREDITORES



■ Quirografario ■ Trabalhistas

### PROPOSTA DE PAGAMENTO - PRINCÍPIOS

O **SUPERMERCADO OASIS LTDA - ME.**, COM BASE NA PROJEÇÃO DA MARGEM OPERACIONAL DE CAIXA (ITEM ACIMA), ESTABELECEU OS SEGUINTE PRINCÍPIOS PARA ELABORAR A SUA PROPOSTA DE PAGAMENTO DA LISTA DOS CREDITORES:

1. AMORTIZAÇÃO DA LISTA DE CREDITORES QUIROGRAFÁRIOS, ATRAVÉS DE OBTENÇÃO DE DESCONTO DE 70%, COM PRAZO DE CARÊNCIA DE 18 MESES E PAGAMENTO DAS DÍVIDAS EM 72 MESES, PARCELAS MENSAS, IGUAIS E SUCESSIVAS, COM TAXA DE JUROS DE 3% AO ANO E ATUALIZADAS MENSALMENTE PELO INPC-IBGE, A PARTIR DO MÊS SEGUINTE DA APROVAÇÃO DO PLANO DE RECUPERAÇÃO, DE MODO COMPATÍVEL COM A EVOLUÇÃO DO FLUXO DE CAIXA DO GRUPO EM RECUPERAÇÃO.
2. PROPOSIÇÃO DE PAGAMENTO DOS CRÉDITOS TRABALHISTAS DE MODO CORRENTE E DENTRO DO PRAZO LEGAL, COM DESCONTO DE 50%, COM CARÊNCIA DE 0 MESES E 12 PARCELAS MENSAS, IGUAIS E SUCESSIVAS, COM TAXA DE JUROS DE 3% AO ANO E ATUALIZADAS MENSALMENTE PELO INPC-IBGE, A PARTIR DO MÊS SEGUINTE

Página 16

Quone

Fone.: 65 3358.3412

augustomvieira@hotmail.com | clovis.sguarezi@gmail.com

Rua Antônio João, 276 - Centro - CEP: 78005-410 - Cuiabá - MT







## SGUAREZI & VIEIRA

ADVOGADOS ASSOCIADOS

258  
Q

APROVAÇÃO DO PLANO DE RECUPERAÇÃO, DE MODO COMPATÍVEL COM A EVOLUÇÃO DO FLUXO DE CAIXA DO GRUPO EM RECUPERAÇÃO.

3. MANUTENÇÃO DE UM SÓLIDO SALDO FINAL DE CAIXA.
4. DESONERAÇÃO DA CONTA DE JUROS, MEDIANTE EQUALIZAÇÃO DOS MESMOS, NA FORMA PREVISTA NO ARTIGO 50, XII, DA LRF.
5. NOTA IMPORTANTE: EM CASO DO SURGIMENTO DE CREDORES NAS CLASSES "GARANTIA REAL" E "PEQUENAS E MÉDIAS EMPRESAS", A RESPECTIVA AMORTIZAÇÃO SE DARÁ NOS MESMOS CRITÉRIOS ESTABELECIDOS PARA A CLASSE DOS CREDORES QUIROGRAFÁRIOS.

### PROCEDIMENTOS TÉCNICOS PARA A ELABORAÇÃO DO FLUXO GERAL DE CAIXA PROJETADO

APÓS A PROJEÇÃO DA MARGEM OPERACIONAL DE CAIXA E APÓS A PROPOSTA DE PAGAMENTO DA LISTA DOS CREDORES, ELABORAMOS O FLUXO GERAL DE CAIXA PROJETADO, SEGUINDO OS SEGUINTE PROCEDIMENTOS TÉCNICOS:

1. CONHECER O "NEGÓCIO" DA EMPRESA E SEUS PROCESSOS OPERACIONAIS;
2. BUSCAR INFORMAÇÕES DETALHADAS COM OS RESPONSÁVEIS DAS OPERAÇÕES;
3. FRACIONAR O FLUXO DE CAIXA EM DIVERSOS FLUXOS E MAPAS AUXILIARES, POR PROCESSO DE NEGÓCIO E POR TIPO DE ENTRADA E SAÍDA DE CAIXA;
4. IDENTIFICAR A RELAÇÃO ENTRE OS PRINCIPAIS EVENTOS ECONÔMICOS E OS EVENTOS FINANCEIROS DAS OPERAÇÕES DAS EMPRESAS;
5. UTILIZAR SÉRIE DE VALORES HISTÓRICOS E CENÁRIOS FUTUROS PARA ESTABELECEER AS PREMISSAS;
6. REDUZIR O RISCO E A INCERTEZA: ADOPTAR UMA ABORDAGEM CONSERVADORA E USAR ANÁLISE DE SENSIBILIDADE (O QUE ACONTECE);
7. LANÇAR O SALDO INICIAL DE POSIÇÃO FINANCEIRA;

Página 17

---

Fone.: 65 3358.3412  
augustomvieira@hotmail.com | clovis.sguarezi@gmail.com  
Rua Antônio João, 276 - Centro - CEP: 78005-410 - Cuiabá - MT





## SGUAREZI & VIEIRA

ADVOGADOS ASSOCIADOS

259  
9

8. PREVER A GERAÇÃO LIVRE DE CAIXA DE MODO CONSERVADOR;
9. PREVER A LIQUIDAÇÃO DA DÍVIDA NOVADA PELO CAIXA;
10. APURAR O SALDO FINAL DE CAIXA.

### FLUXO DE CAIXA GERAL PROJETADO PARA 7 ANOS A CONTAR A PARTIR DE DA DATA DA APROVAÇÃO DO PLANO DE RECUPERAÇÃO JUDICIAL

A PARTIR DA PROPOSTA DE PAGAMENTO DA LISTA DE CREDORES EM COMBINAÇÃO COM OS VALORES DO MARGEM OPERACIONAL DE CAIXA E DA GERAÇÃO LIVRE DE CAIXA PROJETADA E SEGUINDO OS PRINCÍPIOS ELENCADOS NO ITEM ACIMA DESTE PLANO, CONSTRUÍMOS O FLUXO DE CAIXA GERAL DO GRUPO PROJETADO PARA 07 (SETE) ANOS A CONTAR A PARTIR DE DA DATA DA APROVAÇÃO DO PLANO DE RECUPERAÇÃO JUDICIAL, CONFORME DEMONSTRADO ABAIXO:

#### SUPERMERCADO OASIS LTDA - ME

##### FLUXO DE CAIXA GERAL

PROJEÇÃO DO PERÍODO DE 84 MESES APÓS A APROVAÇÃO DO PLANO DE RECUPERAÇÃO  
VALORES EXPRESSOS EM REAIS

HISTÓRICO	ANO 1	ANO 2	ANO 3	ANO 4	ANO 5	ANO 6	ANO 7	TOTAL
SALDO INICIAL	-	7.709	100.117	169.731	239.345	308.959	378.573	-
GERAÇÃO LIVRE DE CAIXA	115.200	115.200	115.200	115.200	115.200	115.200	115.200	806.400
LUCRO LIQUIDO CAIXA	144.000	144.000	144.000	144.000	144.000	144.000	144.000	1.008.000
PROVISÃO PARA CONTINGÊNCIAS	(28.800)	(28.800)	(28.800)	(28.800)	(28.800)	(28.800)	(28.800)	(201.600)
PAGTO LISTA DE CREDORES	(107.491)	(22.793)	(45.586)	(45.586)	(45.586)	(45.586)	(45.586)	(358.213)
SALDO FINAL	7.709	100.117	169.731	239.345	308.959	378.573	448.187	448.187

Página 18

Fone.: 65 3358.3412  
augustomvieira@hotmail.com | clovis.sguarezi@gmail.com  
Rua Antônio João, 276 - Centro - CEP: 78005-410 - Cuiabá - MT

Quone



260  
Q



**SGUAREZI & VIEIRA**  
ADVOGADOS ASSOCIADOS

**GERAÇÃO LIVRE DE CAIXA VERSUS PAGAMENTO DA LISTA DE CREDORES,  
CONFORME O FLUXO DE CAIXA GERAL PROJETADO PARA 07 (SETE) ANOS A  
CONTAR A PARTIR DE DA DATA DA APROVAÇÃO DO PLANO DE RECUPERAÇÃO  
JUDICIAL**

CONFORME O FLUXO DE CAIXA GERAL DO GRUPO PROJETADO PARA 07 (SETE) ANOS A CONTAR A PARTIR DE DA DATA DA APROVAÇÃO DO PLANO DE RECUPERAÇÃO JUDICIAL, APRESENTADO NO ITEM ANTERIOR, PODEMOS FAZER A COMPARAÇÃO DA GERAÇÃO LIVRE DE CAIXA – MENSAL VERSUS PAGAMENTO MENSAL DA LISTA DE CREDORES, ATRAVÉS DO GRÁFICO ABAIXO E CONSTATAR A SUA CAPACIDADE DE PAGAMENTO DA LISTA DE CREDORES:

GERAÇÃO LIVRE DE CAIXA X PAGAMENTO DA LISTA DE CREDORES  
VALORES MENSAIS - EXPRESSOS EM REAIS



CONFORME O MESMO FLUXO DE CAIXA GERAL DO GRUPO PROJETADO PARA 07 (SETE) ANOS A CONTAR A PARTIR DE DA DATA DA APROVAÇÃO DO PLANO DE RECUPERAÇÃO JUDICIAL, APRESENTADO NO ITEM ANTERIOR, PODEMOS FAZER A COMPARAÇÃO DA GERAÇÃO LIVRE DE CAIXA – ACUMULADA MENSALMENTE VERSUS PAGAMENTO DA LISTA DE CREDORES, TAMBÉM, ACUMULADO MENSALMENTE, ATRAVÉS DO GRÁFICO ABAIXO E CONSTATAR A SUA CAPACIDADE DE PAGAMENTO DA LISTA DE CREDORES:

Fone.: 65 3358.3412  
augustomvieira@hotmail.com | clovis.sguarezi@gmail.com  
Rua Antônio João, 276 - Centro - CEP: 78005-410 - Cuiabá - MT

*[Handwritten signature]*  
Dwone



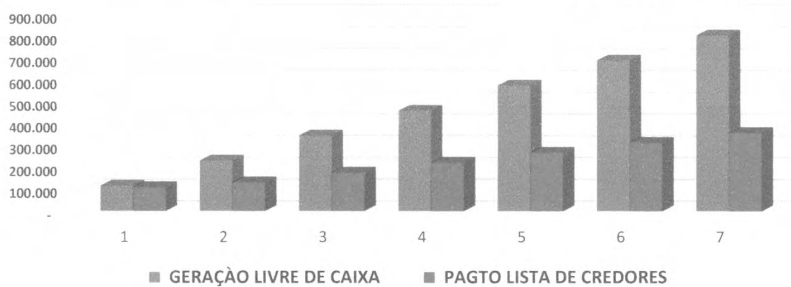


## SGUAREZI & VIEIRA

ADVOGADOS ASSOCIADOS

261  
Q

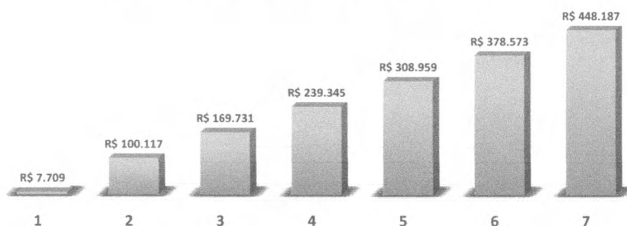
GERAÇÃO LIVRE DE CAIXA X PAGAMENTO DA LISTA DE CREDITORES  
VALORES ACUMULADOS MENSALMENTE - EXPRESSOS EM REAIS



### SALDO FINAL DE CAIXA

COMO CONSEQUÊNCIA DA CONSTRUÇÃO DO FLUXO DE CAIXA GERAL DO SUPERMERCADO OASIS LTDA, PROJETADO PARA 07 (SETE) ANOS A CONTAR A PARTIR DE DA DATA DA APROVAÇÃO DO PLANO DE RECUPERAÇÃO JUDICIAL, CHEGAMOS À SEGUINTE SITUAÇÃO, ANO A ANO, DO SALDO FINAL DE CAIXA, O QUE DEMONSTRA UMA SITUAÇÃO DE SOLIDEZ FINANCEIRA:

SALDO FINAL DE CAIXA EM CADA ANO  
( A CONTAR DA APROVAÇÃO DO PLANO DE RECUPERAÇÃO)



Página 20

Fone.: 65 3358.3412  
augustomvieira@hotmail.com | clovis.sguarezi@gmail.com  
Rua Antônio João, 276 - Centro - CEP: 78005-410 - Cuiabá - MT

Felipe Coelho de Aquino



**REESTRUTURAÇÃO DO PASSIVO. CLÁUSULAS BÁSICAS PARA TODOS OS CREDORES.**

ALGUNS PARÂMETROS SÃO APLICADOS A TODO PASSIVO PARA EXTINÇÃO DAS OBRIGAÇÕES:

**CLÁUSULA 1ª:** A DATA BASE PARA INÍCIO DA IMPLANTAÇÃO DO PLANO DE RECUPERAÇÃO JUDICIAL EM TELA É O DIA 25 DO MÊS SEGUINTE DO MESMO ANO DA PUBLICAÇÃO DA DECISÃO JUDICIAL QUE HOMOLOGA A APROVAÇÃO DEFINITIVA DO PLANO DE RECUPERAÇÃO, SALVO SE DE MODO DIVERSO RESTAR ESTIPULADO NAQUELA DECISÃO OU NA ASSEMBLEIA GERAL DE CREDORES.

**CLÁUSULA 2ª:** TODOS OS VALORES CONSIDERADOS PARA OS CÁLCULOS FINANCEIROS ESTÃO REFERENCIADOS AO ÚLTIMO DIA DO MÊS DA DATA DO DEFERIMENTO DO PEDIDO DE PROCESSAMENTO DA RECUPERAÇÃO JUDICIAL, DEVENDO SER CORRIGIDO MENSALMENTE, COM UTILIZAÇÃO DO INPC – ÍNDICE NACIONAL DE PREÇOS AO CONSUMIDOR E JUROS (APÓS A CARÊNCIA) E DE JUROS DE 3% AO ANO, CONSIDERANDO-SE COMO PASSIVO O MONTANTE ENCONTRADO PELO ADMINISTRADOR JUDICIAL OU AINDA A SER DEFINIDO EM EVENTUAL IMPUGNAÇÃO.

**CLÁUSULA 3ª:** CASO HAJA ALTERAÇÕES NOS VALORES DOS CRÉDITOS APRESENTADOS NESSE PLANO, OU INCLUSÃO DE NOVOS CRÉDITOS, TAIS CRÉDITOS SERÃO LIQUIDADOS NA MESMA FORMA QUE OS DEMAIS INSERIDOS NAQUELA CLASSE, CONSIDERANDO-SE O VALOR, CLASSIFICAÇÃO DO CRÉDITO, PRAZO E DESCONTO. **PARA TAL HÁ PREVISÃO DE CONTINGÊNCIA NO PRÓPRIO FLUXO DE CAIXA PROJETADO.**

**CLÁUSULA 4ª:** O TITULAR DE CRÉDITO TRABALHISTA E QUIROGRAFÁRIO QUE, EM SEDE DE IMPUGNAÇÃO DE CRÉDITO, LOGRAR ÊXITO EM MAJORAÇÃO DO CRÉDITO CONSTANTE DA RELAÇÃO DE CREDORES ELABORADA PELO ADMINISTRADOR JUDICIAL SERÁ ADEQUADO AO PLANO DE

---

Fone.: 65 3358.3412  
augustomvieira@hotmail.com | clovis.sguarezi@gmail.com  
Rua Antônio João, 276 - Centro - CEP: 78005-410 - Cuiabá - MT

*suone*

263  
R

PAGAMENTO, RESPEITANDO A CONTINGÊNCIA REALIZADA, SEM PREJUÍZO DAS DEMAIS DISPOSIÇÕES DO PRESENTE PLANO DE RECUPERAÇÃO JUDICIAL, IMPOSSIBILITANDO, ASSIM, ABALOS AO FLUXO ELABORADO.

**CLÁUSULA 5ª:** APÓS APROVAÇÃO DO PLANO, DEVERÃO SER EXTINTAS TODAS AS AÇÕES DE COBRANÇA, MONITÓRIAS, EXECUÇÕES JUDICIAIS, OU QUALQUER OUTRA MEDIDA TOMADA CONTRA A RECUPERANDA, REFERENTES AOS CRÉDITOS NOVADOS PELO PLANO.

**CLÁUSULA 6ª:** É CERTO QUE O PLANO APROVADO É UM TÍTULO EXECUTIVO, CONTUDO, VISANDO PERMITIR A CIRCULARIDADE DO CRÉDITO, A RECUPERANDA PODE EMITIR TÍTULOS DA DÍVIDA REPRESENTATIVOS DAS OBRIGAÇÕES ESTABELECIDAS NO PRESENTE PLANO, NOS VALORES DE CADA PRESTAÇÃO VINCENDA. PARA TAL, DEVERÁ O CREDOR INTERESSADO, UMA VEZ APROVADO O PLANO, REQUERER A EMISSÃO DO TÍTULO, ATRAVÉS DE COMUNICADO PARA A DIREÇÃO DAS EMPRESAS.

**CLÁUSULA 7ª:** O PLANO PODERÁ SER ALTERADO A QUALQUER TEMPO, POR ASSEMBLEIA QUE PODE SER CONVOCADA PARA ESSA FINALIDADE, OBSERVANDO OS CRITÉRIOS PREVISTOS NOS ARTS. 48 E 58 DA LRF. A SUPERVENIÊNCIA DE FATORES ALHEIOS A VONTADE DA RECUPERANDA E DOS CREDORES E QUE POSSAM PREJUDICAR A EXEQUIBILIDADE DO PRESENTE PLANO SERÁ DIRIMIDA POR MEIO DE NOVA ASSEMBLEIA DE CREDORES PARA DELIBERAÇÃO SOBRE ALTERAÇÕES AO PLANO APROVADO.

**CLÁUSULA 8ª:** OS CRÉDITOS COBRADOS POR MEIO DE AÇÕES AINDA NÃO LIQUIDADAS NO MOMENTO DA ELABORAÇÃO DO PRESENTE PLANO, TERÃO SEUS VALORES AJUSTADOS AO FLUXO ESTABELECIDO, SENDO REAJUSTADO COM CARÊNCIA, DESCONTO E PARCELAS, RESPEITANDO A PREVISÃO DE CONTINGÊNCIA PROJETADA.

**CLÁUSULA 9ª:** TODOS OS CRÉDITOS EXTINTOS POR FORÇA DA NOVAÇÃO OPERADA PELA APROVAÇÃO

Fone.: 65 3358.3412  
augustomvieira@hotmail.com | clovis.sguarezi@gmail.com  
Rua Antônio João, 276 - Centro - CEP: 78005-410 - Cuiabá - MT



Página 22

Duone



DO PLANO DE RECUPERAÇÃO JUDICIAL NÃO PODERÃO SER OBJETO DE INSCRIÇÃO EM QUAISQUER ÓRGÃOS DE RESTRIÇÃO AO CRÉDITO, TAIS COMO SERASA, SPC, CARTÓRIOS DE PROTESTOS, CCF, CADIN SENDO QUE AQUELES QUE JÁ SE ENCONTRAREM INSCRITOS NESSAS ENTIDADES RESTRITIVAS DE CRÉDITO DEVERÃO SER BAIXADOS. ESSA MEDIDA ABRANGE OS CRÉDITOS INSCRITOS NA RELAÇÃO DE CREDORES APRESENTADA PELO ADMINISTRADOR JUDICIAL, BEM COMO AQUELES QUE, APESAR DE SE SUJEITAREM AO PROCESSO DE RECUPERAÇÃO JUDICIAL, NÃO FORAM AINDA HABILITADOS, CABENDO AO JUÍZO EXPEDIR OFÍCIO AOS ÓRGÃOS COMPETENTES.

**CLÁUSULA 10ª:** É PERMITIDA A ENTRADA DE NOVOS SÓCIOS, SAÍDA DE ATUAIS, VENDA DE UNIDADE PRODUTIVA ISOLADA, QUE AS EMPRESAS EFETUEM GARANTIAS REAIS DE BENS, E AINDA O APORTE DE NOVO CAPITAL, INCLUSIVE DE TERCEIRO.

**CLÁUSULA 11ª:** A RECUPERANDA PODERÁ ALIENAR ATIVOS DE SEU QUADRO NA MODALIDADE DE VENDA DE UNIDADE PRODUTIVA ISOLADA, RESPEITANDO-SE OS PRECEITOS DA REALIZAÇÃO DE ATIVOS PREVISTO NA LEI 11.101/2005.

**CLÁUSULA 12ª:** PODERÁ A RECUPERANDA, AINDA, REQUERER AO JUÍZO DA RECUPERAÇÃO JUDICIAL A SUBSTITUIÇÃO/EXTINÇÃO DE GARANTIAS VISANDO MELHOR APROVEITAMENTO DOS ATIVOS CIRCULANTES E BENS NÃO ESSENCIAIS ÀS ATIVIDADES QUE POSSUEM, RESPEITANDO-SE AS DEMAIS DISPOSIÇÕES LEGAIS A RESPEITO.


#### **CONSIDERAÇÕES SOBRE FORMA DE EXTINÇÃO DOS CREDORES TRABALHISTAS**

A RECUPERANDA SABE QUE AS VERBAS TRABALHISTAS SÃO ESSENCIAIS A SEUS COLABORADORES, QUE AJUDARAM A SE MANTER NO MERCADO, MEDIANTE A PRESTAÇÃO DE SERVIÇOS QUALIFICADOS, POR RAZÃO PELA QUAL PEDIRÃO, DENTRE SUAS CONDIÇÕES FINANCEIRAS, O MÍNIMO DE SACRIFÍCIO A

---

Fone.: 65 3358.3412  
augustomvieira@hotmail.com | clovis.sguarezi@gmail.com  
Rua Antônio João, 276 - Centro - CEP: 78005-410 - Cuiabá - MT

Página 23



Handwritten signature: *augusto*

265  
Q



## SGUAREZI & VIEIRA

ADVOGADOS ASSOCIADOS

ELES, APRESENTANDO UM PARCELAMENTO DOS CRÉDITOS TRABALHISTAS COM DESÁGIO DE 50% (CINQUENTA POR CENTO) E PAGAMENTO EM 12 (DOZE) PARCELAS, CONFORME PLANILHA DE PAGAMENTO (**ANEXO IV**).

EXCEÇÃO A ESSA REGRA SÃO OS CRÉDITOS PREVISTOS NO ART. 54, PARÁGRAFO ÚNICO, DA LFR, *IN VERBIS*:

*“ART. 54. O PLANO DE RECUPERAÇÃO JUDICIAL NÃO PODERÁ PREVER PRAZO SUPERIOR A 1 (UM) ANO PARA PAGAMENTO DOS CRÉDITOS DERIVADOS DA LEGISLAÇÃO DO TRABALHO OU DECORRENTES DE ACIDENTES DE TRABALHO VENCIDOS ATÉ A DATA DO PEDIDO DE RECUPERAÇÃO JUDICIAL. PARÁGRAFO ÚNICO. O PLANO NÃO PODERÁ, AINDA, PREVER PRAZO SUPERIOR A 30 (TRINTA) DIAS PARA O PAGAMENTO, ATÉ O LIMITE DE 5 (CINCO) SALÁRIOS-MÍNIMOS POR TRABALHADOR, DOS CRÉDITOS DE NATUREZA ESTRITAMENTE SALARIAL VENCIDOS NOS 3 (TRÊS) MESES ANTERIORES AO PEDIDO DE RECUPERAÇÃO JUDICIAL.”*

### FORMA DE PAGAMENTO AOS CREDORES

PROPÕE A RECUPERANDA A EXTINÇÃO DO PASSIVO TOTAL EXISTENTE PERANTE SEUS CREDORES NA FORMA PREVISTA NA PLANILHA EM ANEXO (**ANEXO IV**), QUE CONTEMPLA PRAZO, CARÊNCIA E DESCONTO DO CRÉDITO.

### DISPOSIÇÕES FINAIS

O PLANO ORA APRESENTADO CUMPRE OS REQUISITOS CONTIDOS NO ART. 53 DA LRE, VEZ QUE (I) SÃO DISCRIMINADOS DE MANEIRA PORMENORIZADA OS MEIOS DE RECUPERAÇÃO A SEREM EMPREGADOS; (II) RESTA DEMONSTRADA NELE A VIABILIDADE ECONÔMICA DA RECUPERANDA E (III) SÃO JUNTADOS AO PRESENTE PLANO LAUDO ECONÔMICO-FINANCEIRO (**ANEXO I**), LAUDO DE VIABILIDADE ECONÔMICO-FINANCEIRA (**ANEXO II**), BEM COMO OS LAUDOS DE AVALIAÇÕES DOS BENS E ATIVOS

Página 24

Fone.: 65 3358.3412  
augustomvieira@hotmail.com | clovis.sguarezi@gmail.com  
Rua Antônio João, 276 - Centro - CEP: 78005-410 - Cuiabá - MT

Quone





266  
9



## SGUAREZI & VIEIRA

ADVOGADOS ASSOCIADOS

DAS EMPRESAS (**ANEXO III**), AMBOS ELABORADOS PELA EMPRESA **VR CONSULTORES & AUDITORES S/C LTDA.**,

O PLANO, UMA VEZ APROVADO E HOMOLOGADO, OBRIGA A RECUPERANDA E TODOS OS SEUS CREDORES, BEM COMO OS RESPECTIVOS SUCESSORES A QUALQUER TÍTULO, FICANDO NOVADO TODO O PASSIVO DOS CREDORES SUJEITOS AO PLANO.

OS PEDIDOS DE DESCONTO EFETUADOS SE REFEREM A DESACORDOS COMERCIAIS, ALTOS JUROS PAGOS NO PASSADO (COMPENSAÇÃO COM VALORES ATUALMENTE DEVIDOS), EXTINÇÃO DE AÇÕES JUDICIAIS EM TRÂMITE, COMPUTANDO-SE PAGAMENTO DE CUSTAS E HONORÁRIOS.

**CONFIAM OS CONSULTORES ELABORADORES DO PLANO QUE APRESENTARAM TODOS OS DADOS NECESSÁRIOS PARA UMA TOMADA DE DECISÃO DOS CREDORES QUE ATENDAM AOS PRINCÍPIOS E OBJETIVOS DA LEI 11.101/2005.**

FINALMENTE, COM O OBJETIVO DE DEMONSTRAR SUA ANUÊNCIA E CONCORDÂNCIA COM TODOS OS TERMOS E CONDIÇÕES EXPOSTAS NO PRESENTE PLANO, A RECUPERANDA APÕE SEU "DE ACORDO" AO PRESENTE INSTRUMENTO.

CUIABÁ/MT, 11 DE FEVEREIRO DE 2016.

  
**CLOVIS SGUAREZI MUSSA DE MORAES – OAB/MT 14485**

**AUGUSTO MÁRIO VIEIRA NETO – OAB/MT 15948**

  
**SUPERMERCADO OASIS LTDA – ME**

---

Fone.: 65 3358.3412

augustomvieira@hotmail.com | clovis.sguarezi@gmail.com  
Rua Antônio João, 276 - Centro - CEP: 78005-410 - Cuiabá - MT

Página 25





SGUAREZI & VIEIRA

ADVOGADOS ASSOCIADOS

267  
Q

(ANEXO I)

LAUDO ECONÔMICO-FINANCEIRO

---

Fone.: 65 3358.3412

augustomvieira@hotmail.com | clovis.sguarezi@gmail.com

Rua Antônio João, 276 - Centro - CEP: 78005-410 - Cuiabá - MT



---

**SUPERMERCADO OASIS LTDA - ME**  
**LAUDO ECONÔMICO-FINANCEIRO**

**SOBRE O RELATÓRIO DE ANÁLISE ECONÔMICA & FINANCEIRA DAS DEMONSTRAÇÕES  
CONTÁBEIS DO SUPERMERCADO OASIS LTDA - ME - DE 2012 A 2015.**

**VR CONSULTORES & AUDITORES S/C LTDA. NOVEMBRO 2015**



268  
R



José Vitorato Neto  
Perito Contador  
CRC-SP 1PR 016.325/T-0

## LAUDO ECONÔMICO-FINANCEIRO

### 1. INTRODUÇÃO

Analisamos os Balanços Patrimoniais da empresa: **SUPERMERCADO OASIS LTDA. - ME.**, inscrita no CNPJ sob nº 11.669.365/0001-20, aqui, denominado: **SUPERMERCADO OASIS**, bem como as respectivas Demonstrações de Resultado levantados em: Dezembro de 2012, 2013, 2014 e 2015, elaboradas sob responsabilidade da sua Administração.

Nossa responsabilidade é a de emitir um Laudo Econômico - Financeiro com base nessas Demonstrações Financeiras, visando analisar e opinar sobre a situação econômica e financeira do passado e atual do **SUPERMERCADO OASIS**, bem como opinar sobre os fatores que o levaram a chegar nesta situação de crise financeira e, conseqüentemente, ter tido a necessidade de impetrar, judicialmente, o **PEDIDO DE RECUPERAÇÃO JUDICIAL**.

Nossos exames foram conduzidos de acordo com as normas contábeis aplicáveis a análise das demonstrações financeiras, bem como a constatação dos respectivos aspectos mais relevantes em termos micro e macroeconômicos e compreenderam: a) o planejamento dos trabalhos, considerando a relevância dos saldos e b) a avaliação das práticas contábeis mais representativas adotadas pela administração da entidade, bem como da apresentação das demonstrações contábeis tomadas em conjunto.

269  
R



### **1. OBJETIVO DO LAUDO ECONÔMICO E FINANCEIRO DAS DEMONSTRAÇÕES CONTÁBEIS.**

O objetivo da Análise das Demonstrações Financeiras é o de diagnosticar a real situação econômico-financeira atual do SUPERMERCADO OASIS, no período de 2012, 2013, 2014 e 2015.

### **2. DOCUMENTOS QUE FUNDAMENTAM ESTE LAUDO**

Relatório da Análise Econômica & Financeira das Demonstrações Contábeis (Balancos e DRE), relativas aos anos de 2012, 2013, 2014 e 2015 e NBC - Normas Brasileiras de Contabilidade.

### **3. METODOLOGIA ADOTADA**

Nossos trabalhos foram conduzidos de acordo com as Normas Brasileiras de Contabilidade aplicáveis à Análise Econômica e Financeira das Demonstrações Contábeis e foram executados através das seguintes etapas:

- i. Consolidação, Condensação e Adaptação das Demonstrações Contábeis do SUPERMERCADO (Balancos e DRE), relativas aos anos de 2012, 2013, 2014 e 2015, para fins da "análise".
- ii. Elaboração do Relatório da Análise Econômica & Financeira das Demonstrações Contábeis (Balancos e DRE), relativas aos anos de 2012, 2013, 2014 e 2015, (ver anexo único a este laudo), com a utilização das seguintes técnicas:
  1. Análise Vertical (em valor e em %)
  2. Análise Horizontal (em %)
  3. Análise Através dos Índices
    - a. Índices de Liquidez
    - b. Indicadores de Lucratividade
    - c. Indicadores de Garantia do Capital de Terceiros
  - 4.



José Vitorato Neto  
Perito Contador  
CRC-SP 1PR.016.325/T-0


## LAUDO ECONÔMICO-FINANCEIRO - CONCLUSÃO

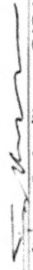
Através de nossas análises, concluímos que a empresa vem passando por dificuldades financeiras sérias e que atualmente não tem condições de cumprir com suas obrigações. Os índices de liquidez, de lucratividade e de garantia do capital de terceiros demonstram uma situação crítica em termos econômicos e financeiros.

O grau de dependência de Capital de Terceiros vem aumentando rapidamente prejudicando a continuidade das operações. Outras ferramentas foram utilizadas na análise das demonstrações contábeis e todas apontam para essa grave situação financeira.

Em nossa opinião, devido à relevância das análises efetuadas e pelos fatos descritos acima, o **SUPERMERCADO OASIS LTDA - ME**, procedeu corretamente em impetrar judicialmente, o **PEDIDO DE RECUPERAÇÃO JUDICIAL**.

Cuiabá, 30 de dezembro de 2015.

  
José Vitorato Neto  
Contador  
CRC nº 1PR.016.325/T-0  
"T"SP 002.382

  
VR Consultores & Auditores S/C Ltda.  
CRC nº 2SP 018.327/0-1

José Vittorato Neto  
Perito Contador  
CRC-SP IPR 016.325/T-0



CONSULTORES & AUDITORES

## VR Consultores & Auditores S/C Ltda.

### Escritórios

São Paulo (SP) – Brasil, Cuiabá (MT)

Telefones : 11-5054.3987, 65-9953.3500 e 11-9 9320.0699

CNPJ 00458301/0001-63

e-mail: [vittorato@yaboo.com.br](mailto:vittorato@yaboo.com.br)

272  
Q



**LAUDO DE VIABILIDADE  
ECONÔMICO-FINANCEIRA**

**SUPERMERCADO OASIS LTDA - ME**



273  
Q





---

# SUPERMERCADO OASIS LTDA - ME

---

**RELATÓRIO DE ANÁLISE ECONÔMICA & FINANCEIRA**  
DAS DEMONSTRAÇÕES CONTÁBEIS DO SUPERMERCADO OASIS LTDA - ME DE 2012 A 2015

---

ANEXO ÚNICO AO LAUDO ECONÔMICO-FINANCEIRO  
EM MILHARES DE REAIS

---

VR CONSULTORES & AUDITORES S/C LTDA - OUTUBRO 2015

---



274  
Q



---

**ANÁLISE ECONÔMICA & FINANCEIRA**

---

**DEMONSTRAÇÕES FINANCEIRAS DE 2012 A 2015**

---

**PARTE I**

**ANÁLISE VERTICAL DO BALANÇO**  
**(EM MILHARES DE REAIS)**

---

275  
Q

2



**SUPERMERCADO OASIS LTDA - ME**  
**BALANÇO PATRIMONIAL**  
em milhares de reais

ATIVO	2.012	2.013	2.014	2.015
<b>ATIVO CIRCULANTE</b>	<b>397</b>	<b>588</b>	<b>690</b>	<b>417</b>
Caixa, Bancos e Aplicações Financeiras	11	13	12	10
Créditos e Valores a Receber	50	74	79	47
Estoques	336	501	599	360
<b>ATIVO NÃO CIRCULANTE E PERMANENTE</b>	<b>785</b>	<b>700</b>	<b>614</b>	<b>529</b>
Imobilizado	785	700	614	529
<b>TOTAL ATIVO</b>	<b>1.182</b>	<b>1.288</b>	<b>1.304</b>	<b>946</b>
<b>PASSIVO</b>	<b>2.012</b>	<b>2.013</b>	<b>2.014</b>	<b>2.015</b>
<b>PASSIVO (ENDIVIDAMENTO)</b>	<b>974</b>	<b>948</b>	<b>897</b>	<b>1.109</b>
Passivo de Funcionamento	175	218	245	494
Passivo de Financiamento -	799	730	652	615
<b>PATRIMONIO LÍQUIDO</b>	<b>208</b>	<b>340</b>	<b>407</b>	<b>(163)</b>
Capital Social Integralizado	100	100	100	100
Lucros Acumulados	108	240	307	(263)
<b>TOTAL PASSIVO</b>	<b>1.182</b>	<b>1.288</b>	<b>1.304</b>	<b>946</b>

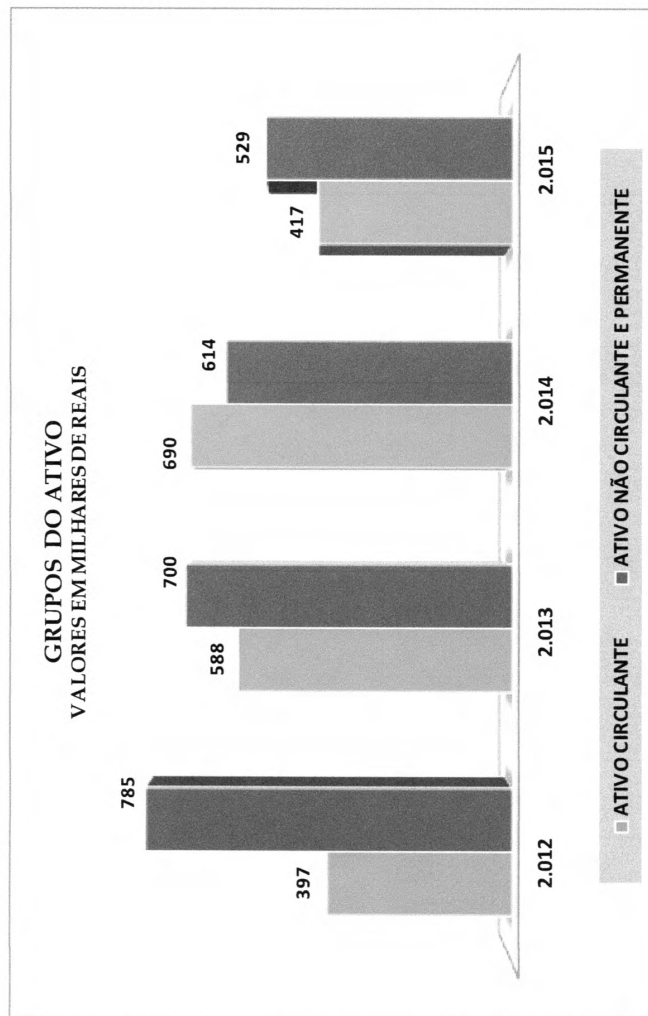
VR Consultores & Auditores Ltda.  
LAUDO ECONÓMICO E FINANCEIRO

276  
Q

3



GRUPOS DO ATIVO	2.012	2.013	2.014	2.015
ATIVO CIRCULANTE	397	588	690	417
ATIVO NÃO CIRCULANTE E PERMANENTE	785	700	614	529
<b>TOTAL ATIVO</b>	<b>1.182</b>	<b>1.288</b>	<b>1.304</b>	<b>946</b>



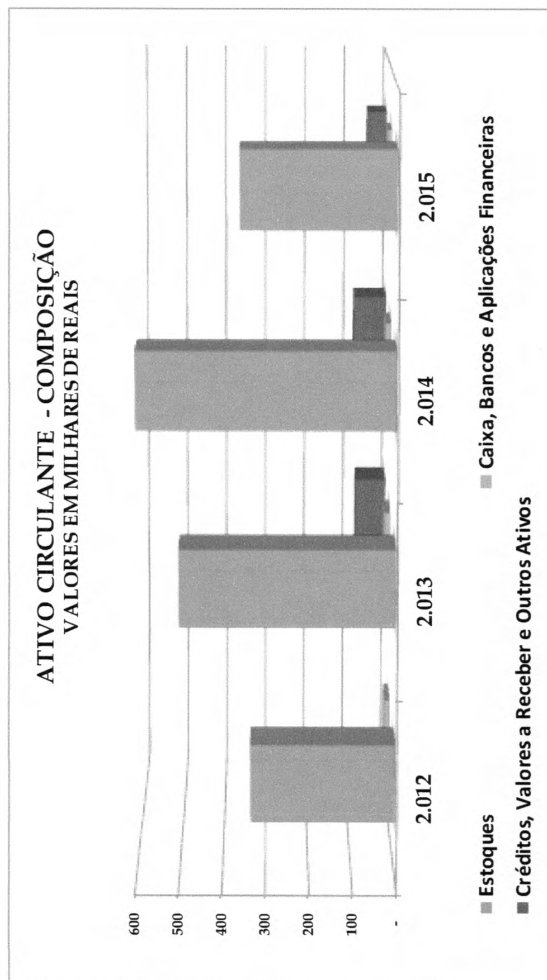
VR Consultores & Auditores Ltda.  
LAUDO ECONOMICO E FINANCEIRO

277  
Q

4



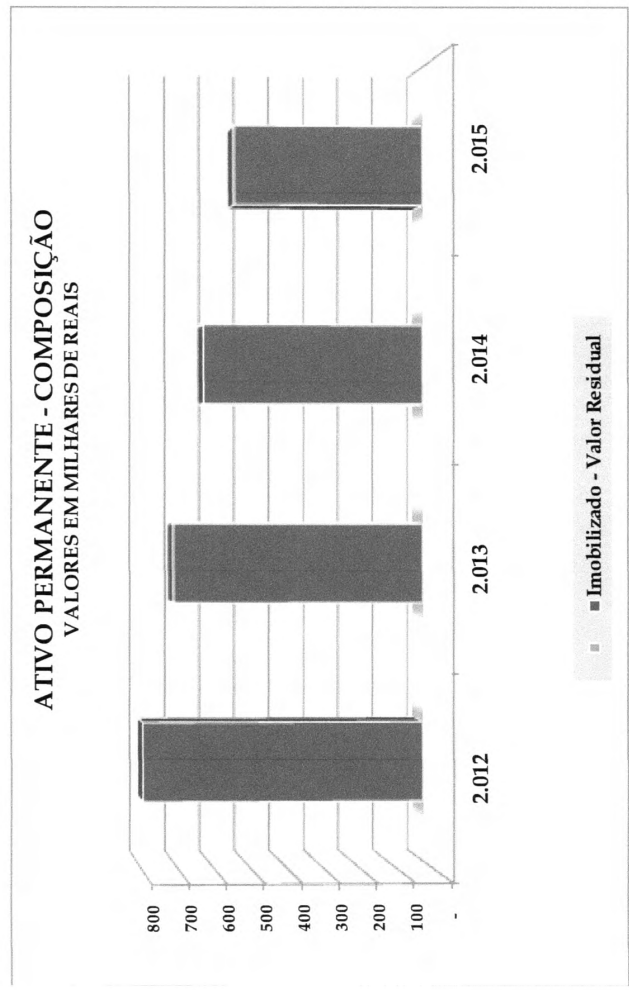
ATIVO CIRCULANTE	2.012	2.013	2.014	2.015
Estoques	336	501	599	360
Caixa, Bancos e Aplicações Financeiras	11	13	12	10
Créditos, Valores a Receber e Outros Ativos	74	74	79	47
<b>Total</b>	<b>347</b>	<b>588</b>	<b>690</b>	<b>417</b>



279  
R

6

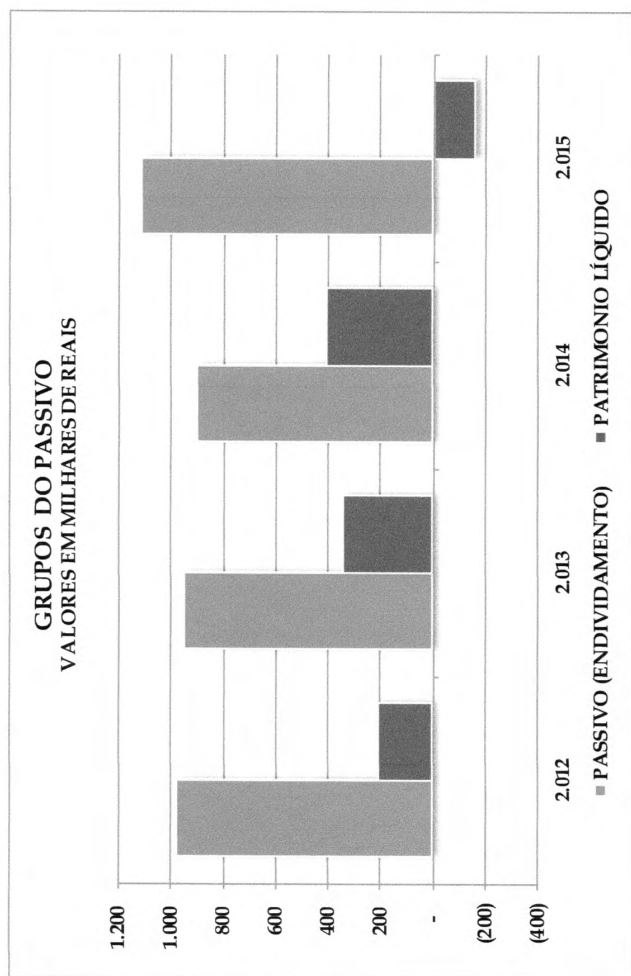
ATIVO PERMANENTE	2.012	2.013	2.014	2.015
Imobilizado - Valor Residual	785	700	614	529
<b>Total</b>	<b>785</b>	<b>700</b>	<b>614</b>	<b>529</b>



VR Consultores & Auditores Ltda.  
LAUDO ECONOMICO E FINANCEIRO



GRUPOS DO PASSIVO	2.012	2.013	2.014	2.015
PASSIVO (ENDIVIDAMENTO)	974	948	897	1.109
PATRIMONIO LÍQUIDO	208	340	407	(163)
<b>TOTAL PASSIVO</b>	<b>1.182</b>	<b>1.288</b>	<b>1.304</b>	<b>946</b>



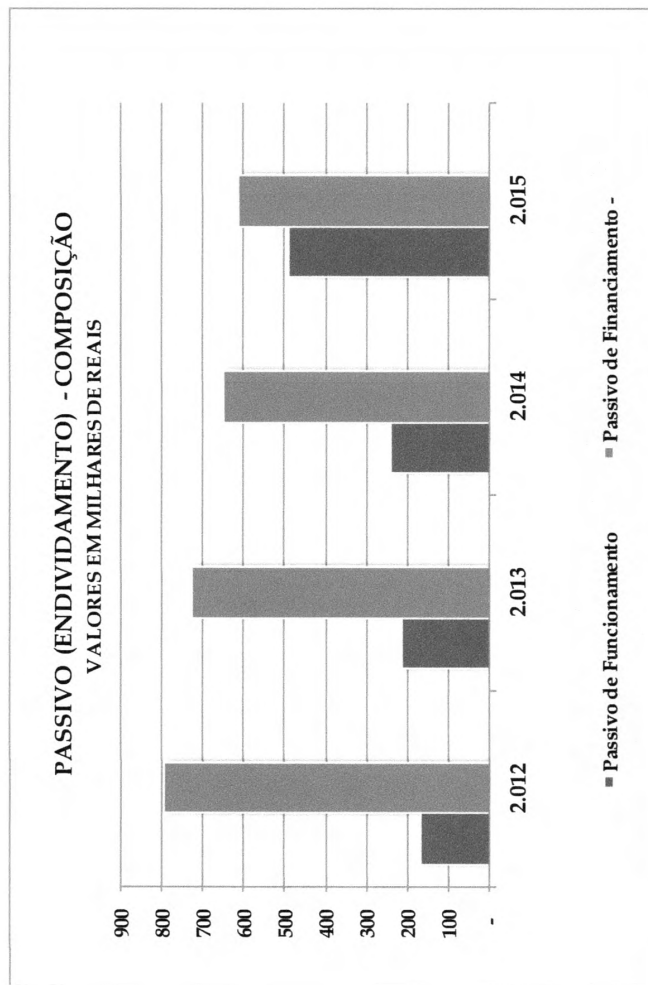
VR Consultores & Auditores Ltda.  
LAUDO ECONÔMICO E FINANCEIRO

280  
P

7



PASSIVO (ENDIVIDAMENTO)	2.012	2.013	2.014	2.015
Passivo de Funcionamento	175	218	245	494
Passivo de Financiamento -	799	730	652	615
<b>Total</b>	<b>974</b>	<b>948</b>	<b>897</b>	<b>1.109</b>



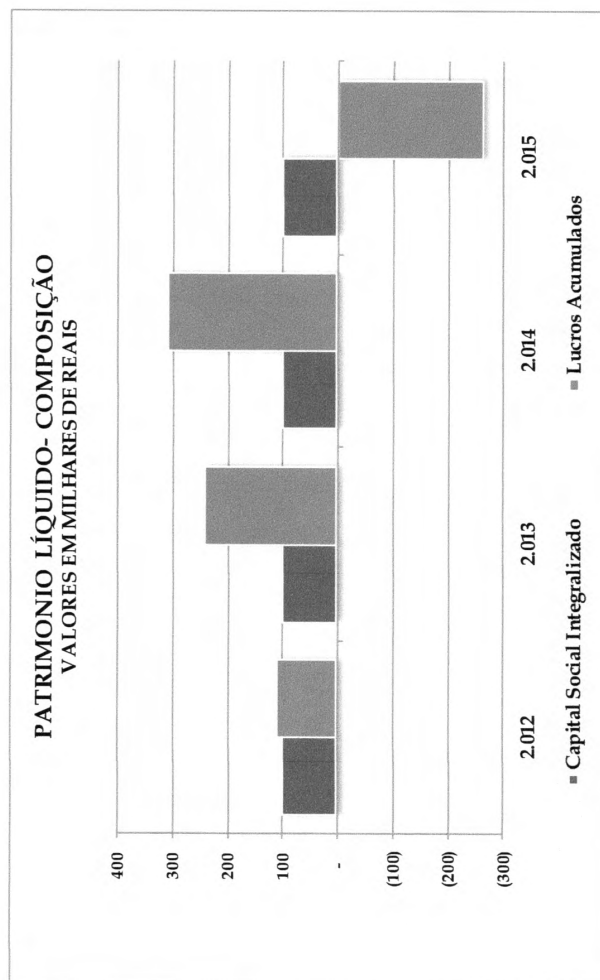
VR Consultores & Auditores Ltda.  
LAUDO ECONOMICO E FINANCEIRO

282  
R






PATRIMONIO LÍQUIDO	2.012	2.013	2.014	2.015
Capital Social Integralizado	100	100	100	100
Lucros Acumulados	108	240	307	(263)
<b>Total</b>	<b>208</b>	<b>340</b>	<b>407</b>	<b>(163)</b>



283  
Q

PASSIVO DE FINANCIAMENTO X PATRIMONIO LÍQUIDO	2.012	2.013	2.014	2.015
Passivo de Financiamento - Total	799	730	652	615
Patrimônio Líquido	208	340	407	(163)



284  
Q



---

# **ANÁLISE ECONÔMICA & FINANCEIRA**

---

**DEMONSTRAÇÕES FINANCEIRAS DE 2012 A 2015**

---

## **PARTE II**

---

**ANÁLISE VERTICAL DO BALANÇO  
(EM PERCENTUAIS)**

---

VR Consultores & Auditores Ltda.  
LAUDO ECONÔMICO E FINANCEIRO

11

285  
R



286  
Q

**SUPERMERCADO OASIS LTDA - ME**

**BALANÇO PATRIMONIAL**

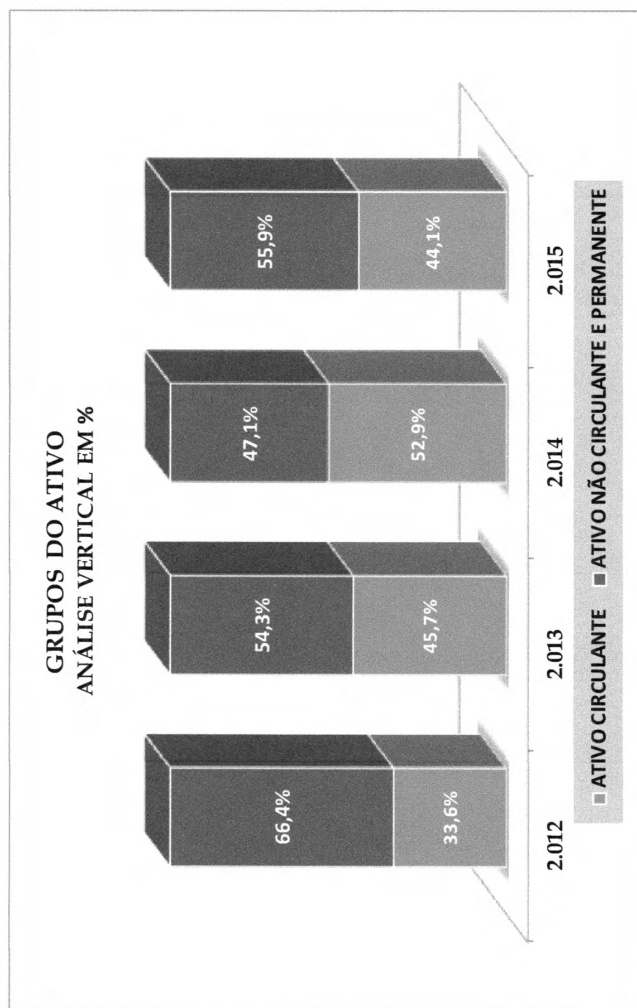
análise vertical - em %

ATIVO	2.012	2.013	2.014	2.015
<b>ATIVO CIRCULANTE</b>	<b>33,6%</b>	<b>45,7%</b>	<b>52,9%</b>	<b>44,1%</b>
Caixa, Bancos e Aplicações Financeiras	0,9%	1,0%	0,9%	1,1%
Créditos e Valores a Receber	4,2%	5,7%	6,1%	5,0%
Estoques	28,4%	38,9%	45,9%	38,1%
<b>ATIVO NÃO CIRCULANTE E PERMANENTE</b>	<b>66,4%</b>	<b>54,3%</b>	<b>47,1%</b>	<b>55,9%</b>
Imobilizado	66,4%	54,3%	47,1%	55,9%
<b>TOTAL ATIVO</b>	<b>100,0%</b>	<b>100,0%</b>	<b>100,0%</b>	<b>100,0%</b>
<b>PASSIVO</b>	<b>2.012</b>	<b>2.013</b>	<b>2.014</b>	<b>2.015</b>
<b>PASSIVO (ENDIVIDAMENTO)</b>	<b>82,4%</b>	<b>73,6%</b>	<b>68,8%</b>	<b>117,2%</b>
Passivo de Funcionamento	14,8%	16,9%	18,8%	52,2%
Passivo de Financiamento -	67,6%	56,7%	50,0%	65,0%
<b>PATRIMONIO LÍQUIDO</b>	<b>17,6%</b>	<b>26,4%</b>	<b>31,2%</b>	<b>-17,2%</b>
Capital Social Integralizado	8,5%	7,8%	7,7%	10,6%
Lucros Acumulados	9,1%	18,6%	23,5%	-27,8%
<b>TOTAL PASSIVO</b>	<b>100,0%</b>	<b>100,0%</b>	<b>100,0%</b>	<b>100,0%</b>

VR Consultores & Auditores Ltda.  
LAUDO ECONOMICO E FINANCEIRO

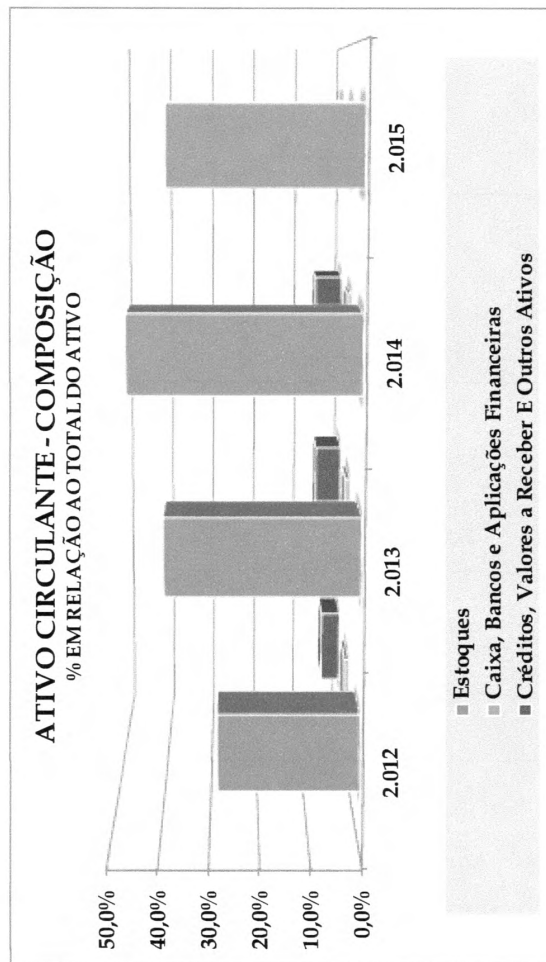


GRUPOS DO ATIVO		2.012	2.013	2.014	2.015
ATIVO CIRCULANTE		33,6%	45,7%	52,9%	44,1%
ATIVO NÃO CIRCULANTE E PERMANENTE		66,4%	54,3%	47,1%	55,9%
<b>TOTAL ATIVO</b>		<b>100,0%</b>	<b>100,0%</b>	<b>100,0%</b>	<b>100,0%</b>



287  
R

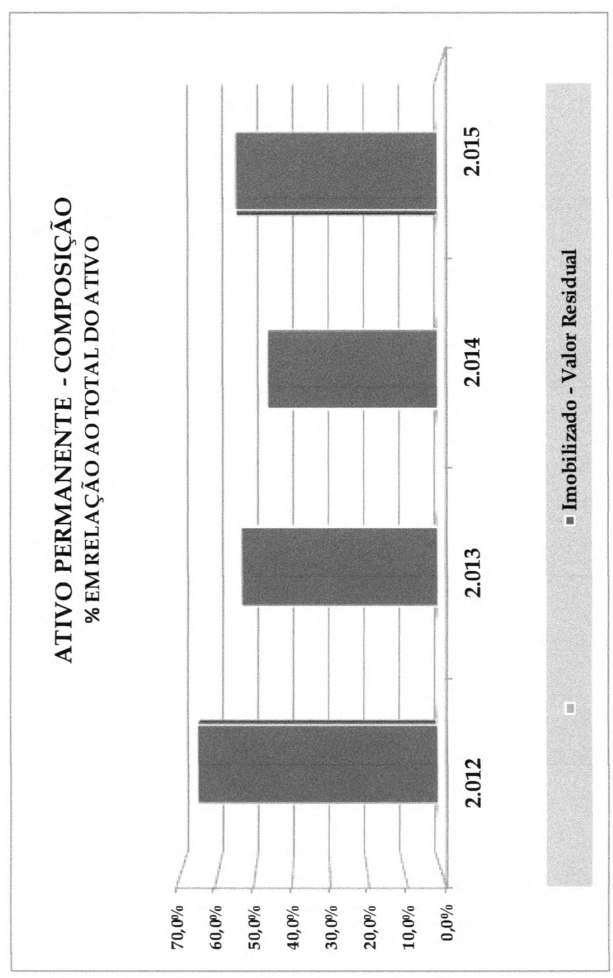
ATIVO CIRCULANTE	2.012	2.013	2.014	2.015
Estoques	28,4%	38,9%	45,9%	38,1%
Caixa, Bancos e Aplicações Financeiras	0,9%	1,0%	0,9%	1,1%
Créditos, Valores a Receber E Outros Ativos	4,2%	5,7%	6,1%	5,0%
<b>Total</b>	<b>82,4%</b>	<b>73,6%</b>	<b>68,8%</b>	<b>117,2%</b>



288  
Q

289  
R

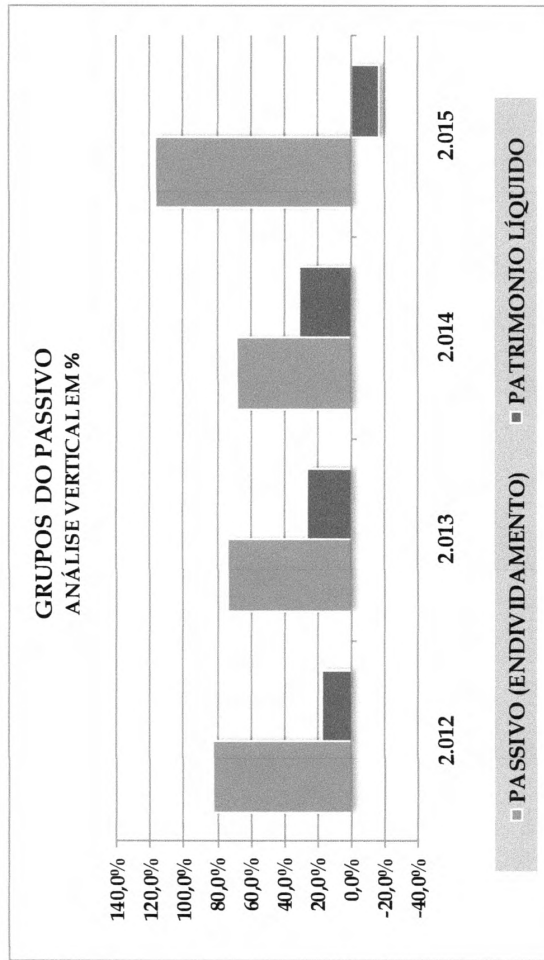
ATIVO PERMANENTE	2.012	2.013	2.014	2.015
Imobilizado - Valor Residual	66,4%	54,3%	47,1%	55,9%
<b>Total</b>	<b>66,4%</b>	<b>54,3%</b>	<b>47,1%</b>	<b>55,9%</b>



VR Consultores & Auditores Ltda.  
LAUDO ECONÓMICO E FINANCEIRO



GRUPOS DO PASSIVO	2.012	2.013	2.014	2.015
PASSIVO (ENDIVIDAMENTO)	82,4%	73,6%	68,8%	117,2%
PATRIMONIO LÍQUIDO	17,6%	26,4%	31,2%	-17,2%
<b>TOTAL PASSIVO</b>	<b>100,0%</b>	<b>100,0%</b>	<b>100,0%</b>	<b>100,0%</b>

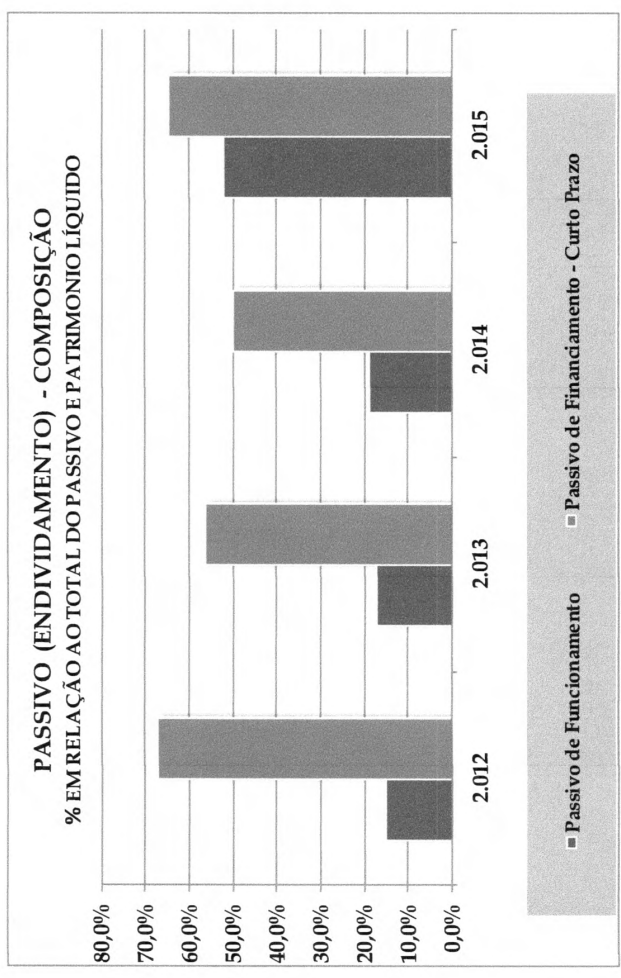


290  
2

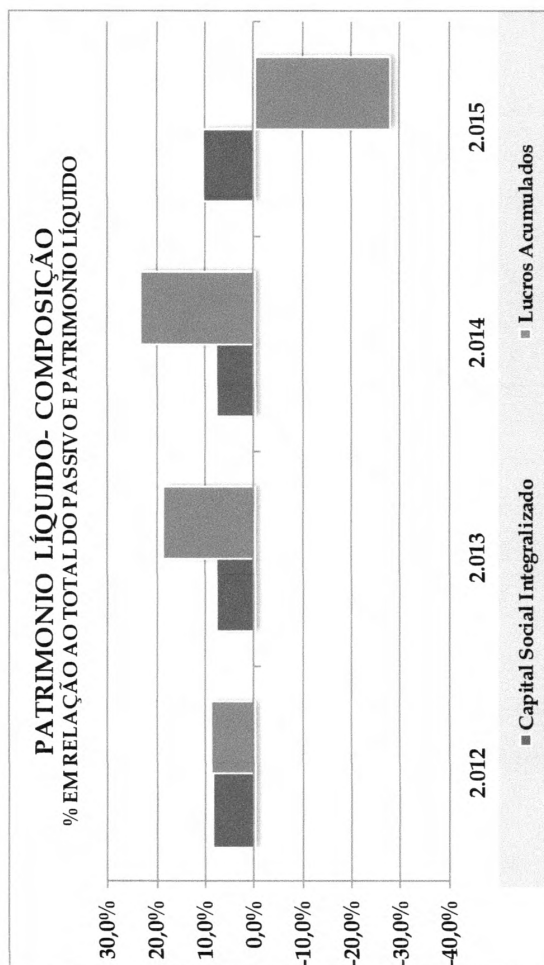


291  
R

PASSIVO (ENDIVIDAMENTO)		2.012	2.013	2.014	2.015
Passivo de Funcionamento		14,8%	16,9%	18,8%	52,2%
Passivo de Financiamento - Curto Prazo		67,6%	56,7%	50,0%	65,0%
<b>Total</b>		<b>82,4%</b>	<b>73,6%</b>	<b>68,8%</b>	<b>117,2%</b>




PATRIMONIO LÍQUIDO	2.012	2.013	2.014	2.015
Capital Social Integralizado	8,5%	7,8%	7,7%	10,6%
Lucros Acumulados	9,1%	18,6%	23,5%	-27,8%
<b>Total</b>	<b>17,6%</b>	<b>26,4%</b>	<b>31,2%</b>	<b>-17,2%</b>



292  
R

293  
R

	2.012	2.013	2.014	2.015
<b>PASSIVO DE FINANCIAMENTO X PATRIMONIO LÍQUIDO</b>				
Passivo de Financiamento - Total	67,6%	56,7%	50,0%	65,0%
Patrimonio Líquido	17,6%	26,4%	31,2%	-17,2%



---

# **ANÁLISE ECONÔMICA & FINANCEIRA**

---

**DEMONSTRAÇÕES FINANCEIRAS DE 2012 A 2015**

---

## **PARTE III**

**ANÁLISE VERTICAL DA DEMONSTRAÇÃO DE  
RESULTADOS  
(EM MILHARES DE REAIS)**

---

VR Consultores & Auditores Ltda.  
LAUDO ECONÔMICO E FINANCEIRO

20

294  
Q



295  
R

**SUPERMERCADO OASIS LTDA - ME**  
**DEMONSTRAÇÃO DO RESULTADO DO EXERCÍCIO**

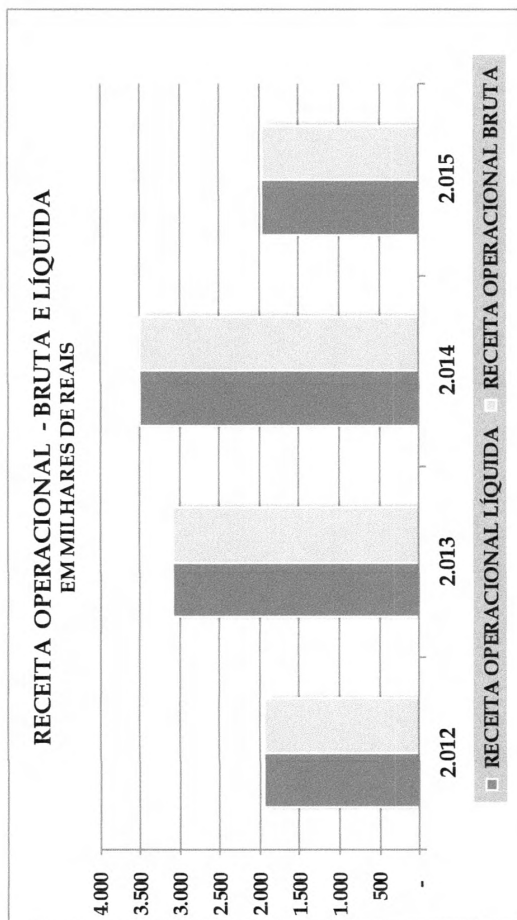
em milhares de reais

CONTAS	2.012	2.013	2.014	2.015
RECEITA OPERACIONAL BRUTA	1.945	3.081	3.495	1.956
RECEITA OPERACIONAL LÍQUIDA	1.945	3.081	3.495	1.956
Custo dos Serv. e Mercadorias Vendidos	(1.381)	(2.026)	(2.225)	(1.363)
<b>LUCRO BRUTO</b>	<b>564</b>	<b>1.055</b>	<b>1.270</b>	<b>593</b>
<b>DESPESAS OPERACIONAIS</b>	<b>(456)</b>	<b>(923)</b>	<b>(1.203)</b>	<b>(957)</b>
Receitas/Despesas Operacionais	(259)	(659)	(931)	(767)
Despesas Tributárias	(96)	(154)	(175)	(98)
Outras Receitas/Despesas inclui	(101)	(110)	(97)	(92)
<b>RESULTADO ANTES DO IR E CSSL</b>	<b>108</b>	<b>132</b>	<b>67</b>	<b>(364)</b>
<b>RESULTADO LÍQ. DO EXERCÍCIO</b>	<b>108</b>	<b>132</b>	<b>67</b>	<b>(364)</b>

VR Consultores & Auditores Ltda.  
LAUDO ECONÔMICO E FINANCEIRO



RECEITA OPERACIONAL - BRUTA E LÍQUIDA				
EM MILHARES DE REAIS				
CONTAS	2.012	2.013	2.014	2.015
RECEITA OPERACIONAL LÍQUIDA	1.945	3.081	3.495	1.956
RECEITA OPERACIONAL BRUTA	1.945	3.081	3.495	1.956

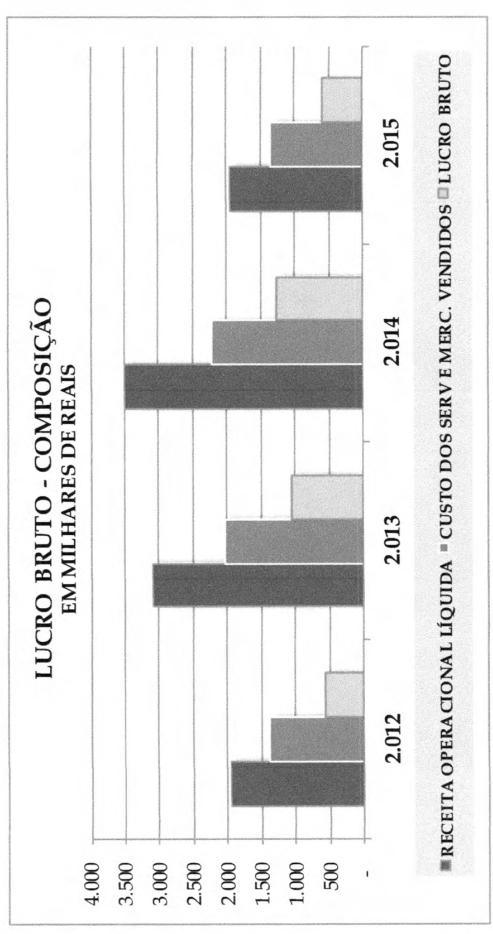


296  
Q



297  
Q

LUCRO BRUTO - COMPOSIÇÃO					
EM MILHARES DE REAIS					
CONTAS	2.012	2.013	2.014	2.015	
RECEITA OPERACIONAL LÍQUIDA	1.945	3.081	3.495	1.956	
CUSTO DOS SERV E MERC. VENDIDOS	1.381	2.026	2.225	1.363	
LUCRO BRUTO	564	1.055	1.270	593	

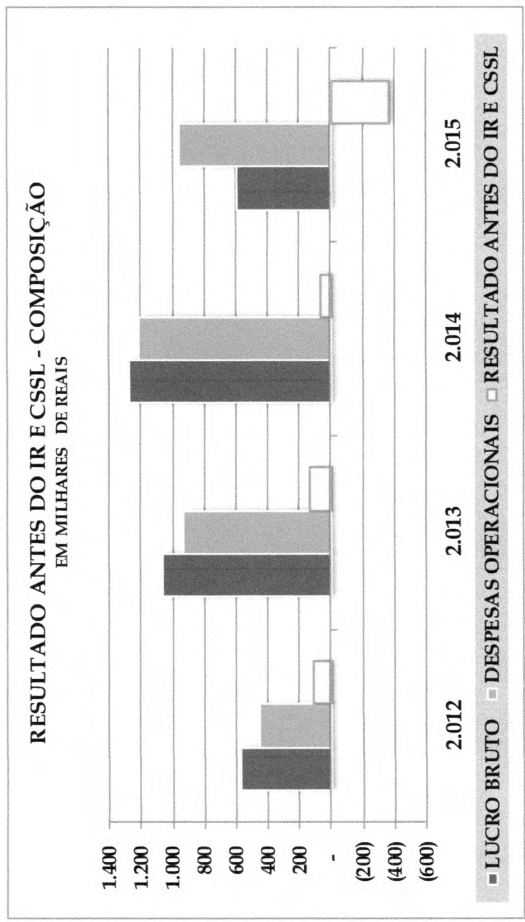


VR Consultores & Auditores Ltda.  
LAUDO ECONÔMICO E FINANCEIRO




298  
R

RESULTADO ANTES DO IR E CSSL - COMPOSIÇÃO				
EM MILHARES DE REAIS				
CONTAS	2.012	2.013	2.014	2.015
LUCRO BRUTO	564	1.055	1.270	593
DESPESAS OPERACIONAIS	456	923	1.203	957
RESULTADO ANTES DO IR E CSSL	108	132	67	(364)





RESULTADO LÍQUIDO DO EXERCÍCIO - COMPOSIÇÃO					
EM MILHARES DE REAIS					
CONTAS	2.012	2.013	2.014	2.015	
RESULTADO ANTES DO IR E CSSL	108	132	67	(364)	
RESULTADO LÍQ. DO EXERCÍCIO	108	132	67	(364)	



VR Consultores & Auditores Ltda.  
LAUDO ECONÔMICO E FINANCEIRO

299  
R



---

# ANÁLISE ECONÔMICA & FINANCEIRA

---

DEMONSTRAÇÕES FINANCEIRAS DE 2012 A 2015

---

## PARTE IV

ANÁLISE VERTICAL DA DEMONSTRAÇÃO DE  
RESULTADOS

(PERCENTUAIS EM RELAÇÃO À RECEITA OPERACIONAL BRUTA)

---

VR Consultores & Auditores Ltda.  
LAUDO ECONÔMICO E FINANCEIRO

26

300  
P



**SUPERMERCADO OASIS LTDA - ME**  
**DEMONSTRAÇÃO DO RESULTADO DO EXERCÍCIO**  
em percentuais


CONTAS	2.012	2.013	2.014	2.015
<b>RECEITA OPERACIONAL BRUTA</b>	100,0%	100,0%	100,0%	100,0%
<b>RECEITA OPERACIONAL LÍQUIDA</b>	100,0%	100,0%	100,0%	100,0%
Custo dos Serv. e Mercadorias Vendidos	-71,0%	-65,8%	-63,7%	-69,7%
<b>LUCRO BRUTO</b>	<b>29,0%</b>	<b>34,2%</b>	<b>36,3%</b>	<b>30,3%</b>
<b>DESPESAS OPERACIONAIS</b>	<b>-23,4%</b>	<b>-30,0%</b>	<b>-34,4%</b>	<b>-48,9%</b>
Despesas Tributárias	-13,3%	-21,4%	-26,6%	-39,2%
Outras Receitas e Despesas	-4,9%	-5,0%	-5,0%	-5,0%
Outras Receitas/Despesas inclui	-5,2%	-3,6%	-2,8%	-4,7%
<b>RESULTADO ANTES DO IR E CSSL</b>	<b>5,6%</b>	<b>4,3%</b>	<b>1,9%</b>	<b>-18,6%</b>
<b>RESULTADO LÍQ. DO EXERCÍCIO</b>	<b>5,6%</b>	<b>4,3%</b>	<b>1,9%</b>	<b>-18,6%</b>

VR Consultores & Auditores Ltda.  
LAUDO ECONÔMICO E FINANCEIRO

301  
*[Handwritten Signature]*



RECEITA OPERACIONAL - BRUTA E LÍQUIDA				
PERCENTUAIS EM RELAÇÃO À RECEITA OPERACIONAL BRUTA				
CONTAS	2.012	2.013	2.014	2.015
RECEITA OPERACIONAL LÍQUIDA	100,0%	100,0%	100,0%	100,0%
RECEITA OPERACIONAL BRUTA	100,0%	100,0%	100,0%	100,0%

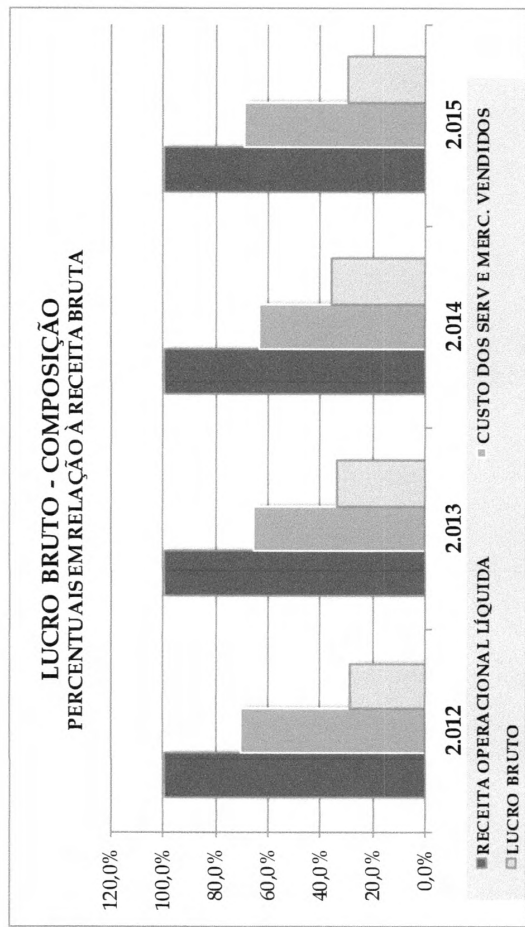


302  
R



303  
7

LUCRO BRUTO - COMPOSIÇÃO				
PERCENTUAIS EM RELAÇÃO À RECEITA OPERACIONAL BRUTA				
CONTAS	2.012	2.013	2.014	2.015
RECEITA OPERACIONAL LÍQUIDA	100,0%	100,0%	100,0%	100,0%
CUSTO DOS SERV E MERC. VENDIDOS	71,0%	65,8%	63,7%	69,7%
LUCRO BRUTO	29,0%	34,2%	36,3%	30,3%

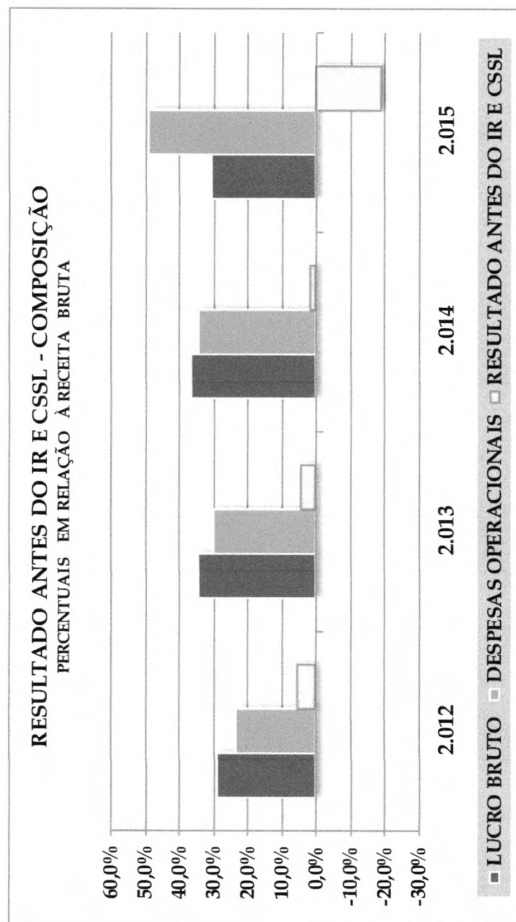


VR Consultores & Auditores Ltda.  
LAUDO ECONÔMICO E FINANCEIRO

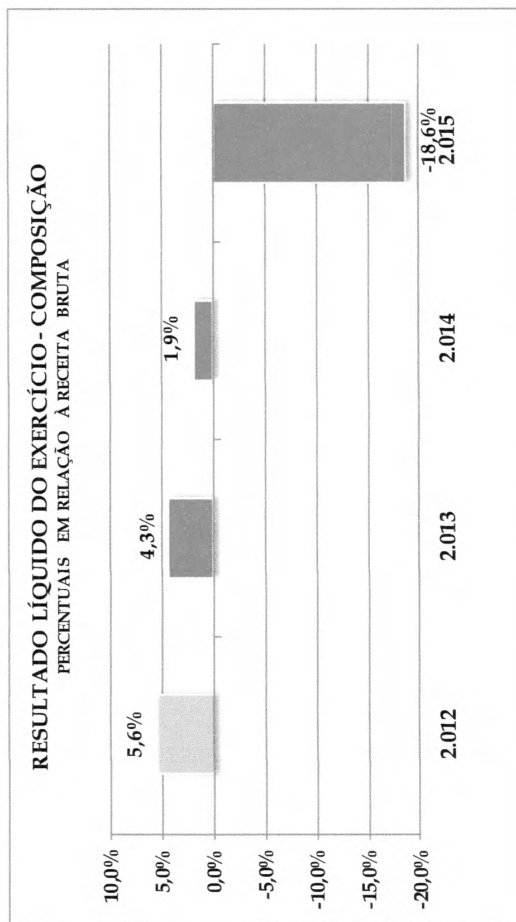


304  
R

RESULTADO ANTES DO IR E CSSL - COMPOSIÇÃO				
PERCENTUAIS EM RELAÇÃO À RECEITA OPERACIONAL BRUTA				
CONTAS	2.012	2.013	2.014	2.015
LUCRO BRUTO	29,0%	34,2%	36,3%	30,3%
DESPESAS OPERACIONAIS	23,4%	30,0%	34,4%	48,9%
RESULTADO ANTES DO IR E CSSL	5,6%	4,3%	1,9%	-18,6%



RESULTADO LÍQUIDO DO EXERCÍCIO - COMPOSIÇÃO				
PERCENTUAIS EM RELAÇÃO À RECEITA OPERACIONAL BRUTA				
CONTAS	2.012	2.013	2.014	2.015
RESULTADO ANTES DO IR E CSSL	5,6%	4,3%	1,9%	-18,6%
RESULTADO LÍQ. DO EXERCÍCIO	5,6%	4,3%	1,9%	-18,6%



305  
P



---

# ANÁLISE ECONÔMICA & FINANCEIRA

---

DEMONSTRAÇÕES FINANCEIRAS DE 2012 A 2015

---

## PARTE V

ANÁLISE POR INDÍCES  
(EM PERCENTUAIS)

---

VR Consultores & Auditores Ltda.  
LAUDO ECONÔMICO E FINANCEIRO

32

306  
R

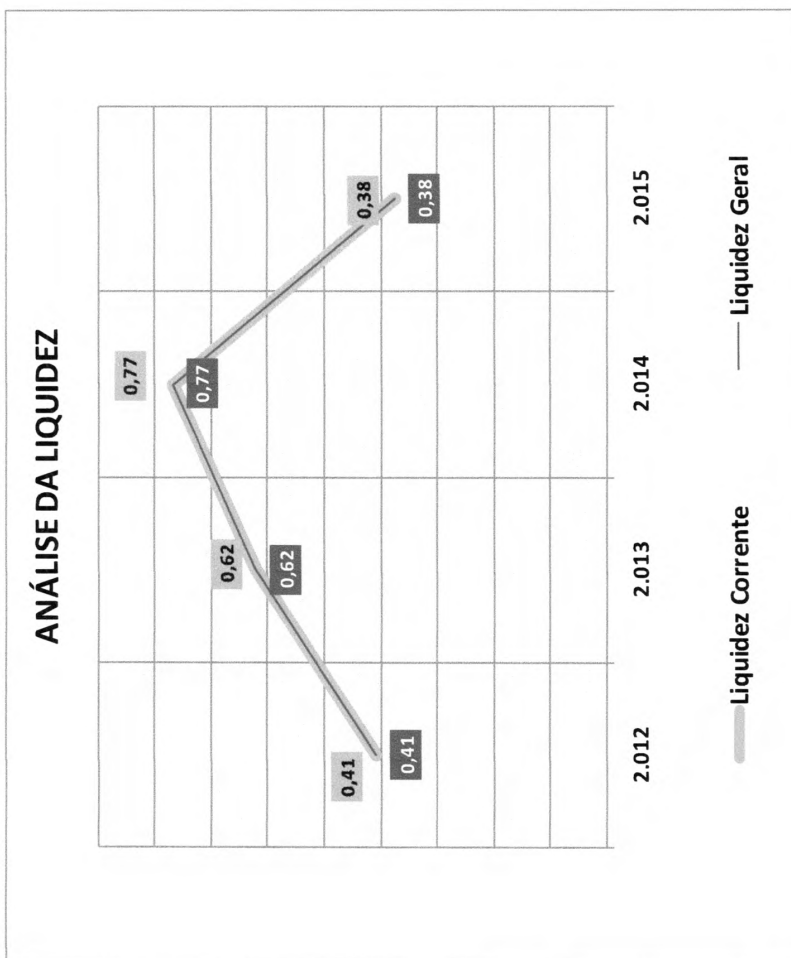




### Análise de Liquidez

Mede a capacidade financeira em cobrir suas obrigações

Descrição	2.012	2.013	2.014	2.015
Liquidez Corrente	0,41	0,62	0,77	0,38
Liquidez Geral	0,41	0,62	0,77	0,38

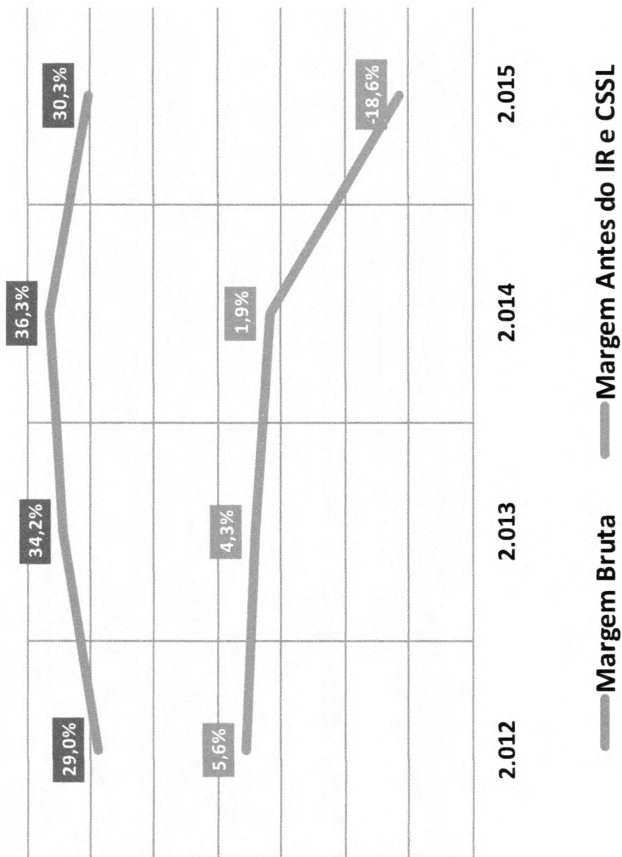


33  
307  
e



Análise de Lucratividade					
Descrição	2.012	2.013	2.014	2.015	
Margem Bruta	29,00%	34,20%	36,30%	30,30%	
Margem Antes do IR e CSSL	5,60%	4,30%	1,90%	-18,60%	

**ANÁLISE DA LUCRATIVIDADE  
MARGEM BRUTA E MARGEM ANTES DO IR E CSSL**

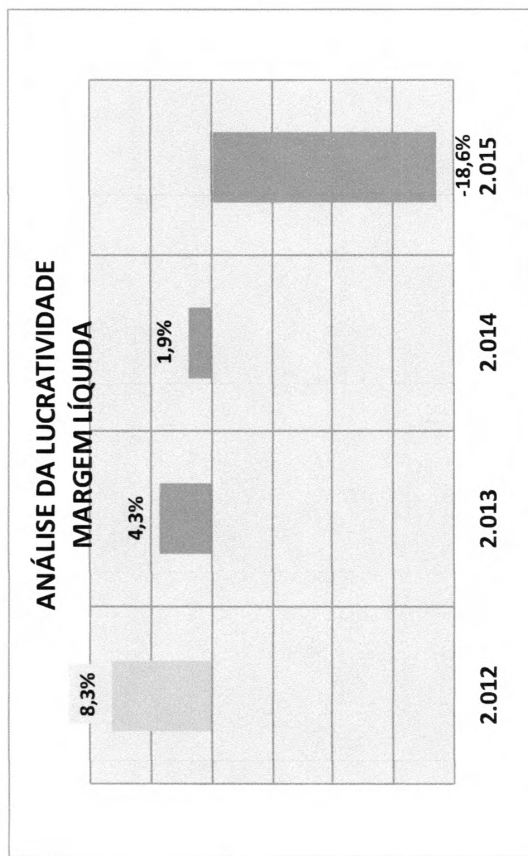


VR Consultores & Auditores Ltda.  
LAUDO ECONOMICO E FINANCEIRO

308  
Q

34

ANÁLISE DA LUCRATIVIDADE				
Descrição	2.012	2.013	2.014	2.015
Margem Líquida	8,3%	4,3%	1,9%	-18,6%

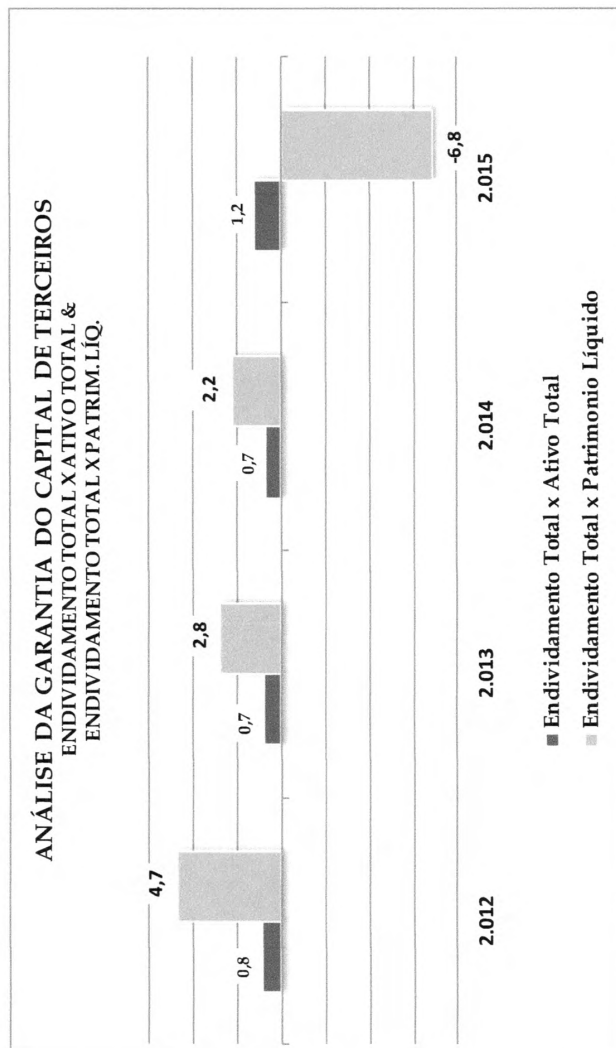


VR Consultores & Auditores Ltda.  
LAUDO ECONÔMICO E FINANCEIRO

309  
R



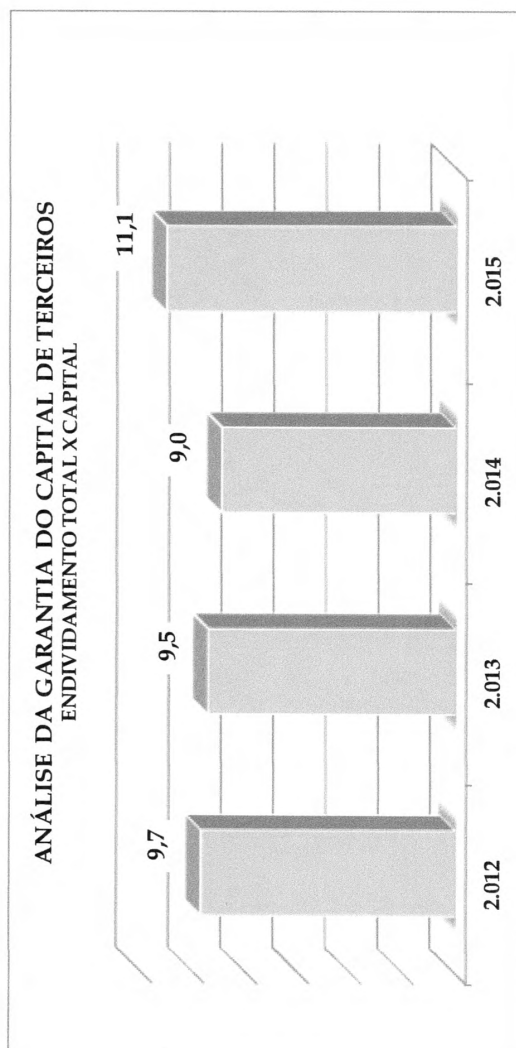
Análise da Garantia do Capital de Terceiros					
Mede a capacidade econômica da empresa em garantir suas obrigações com terceiros					
Descrição	2.012	2.013	2.014	2.015	
Endividamento Total x Ativo Total	0,8	0,7	0,7	1,2	
Endividamento Total x Patrimonio Líquido	4,7	2,8	2,2	(6,8)	



310  
 4



Análise da Garantia do Capital de Terceiros				
Mede a capacidade econômica da empresa em garantir suas obrigações com terceiros				
Descrição	2.012	2.013	2.014	2.015
Passivo de Financiamento Total x Capital	9,7	9,5	9,0	11,1



312  
Q

(ANEXO II)

LAUDO DE VIABILIDADE ECONÔMICO-  
FINANCEIRA

---

Fone.: 65 3358.3412

augustomvieira@hotmail.com | clovis.sguarezi@gmail.com  
Rua Antônio João, 276 - Centro - CEP: 78005-410 - Cuiabá - MT



**LAUDO DE VIABILIDADE  
ECONÔMICO-FINANCEIRA**

**SUPERMERCADO OASIS LTDA - ME**

**RESPONSÁVEL TÉCNICO PELO LAUDO:**

**VR CONSULTORES & AUDITORES S/C LTDA.**



2 <sup>313</sup>  
R



# Laudo de Viabilidade Econômico-Financeira

Efetuamos o trabalho de análise dos demonstrativos de Projeções dos Resultados Econômicos e de Projeções do Fluxo de Caixa do **SUPERMERCADO OASIS LTDA - ME**, para o período futuro de 7 anos, a contar do mês de aprovação do plano de recuperação; projeções essas elaboradas sob a responsabilidade de sua Administração.

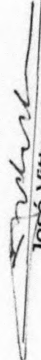
Nossa responsabilidade é a de expressar uma opinião sobre a Viabilidade Econômica e Financeira do **SUPERMERCADO OASIS LTDA - ME** em face da implantação do seu Plano de Recuperação Judicial.


O Plano de Recuperação Judicial em análise tem viabilidade econômico-financeira uma vez que ele demonstra, ao longo do tempo, de modo consistente e crescente, que o **SUPERMERCADO OASIS LTDA - ME** possui:

1. a capacidade de geração de lucro & margem operacional de caixa e
2. a capacidade de geração de saldos finais positivos de caixa.

Em nossa opinião, com base no nosso trabalho de análise dos demonstrativos de Projeções dos Resultados Econômicos e de Projeções do Fluxo de Caixa para o período futuro de 7 anos, a contar do mês de aprovação do plano de recuperação, o **SUPERMERCADO OASIS LTDA - ME**, se seguir as premissas e as propostas do referido Plano de Recuperação Judicial, possui viabilidade econômica e financeira.

Cuiabá, 3 de fevereiro de 2016

  
José Vitorato Neto  
Contador  
CRC nº 1PR 016.325/T-0  
"T"SP 002.382

  
VR Consultores & Auditores S/C Ltda.  
CRC nº 2SP 018.327/O-1

4  
314  
a





## **SUPERMERCADO OASIS LTDA - ME OBJETIVO DO PLANO DE RECUPERAÇÃO JUDICIAL**

O Plano de Recuperação tem como objetivo viabilizar, com base na Lei de Recuperação de Empresas, a solução da crise financeira do **SUPERMERCADO OASIS LTDA - ME**, visando preservar a sua função social de gerar recursos, riquezas, empregos, trabalho e tributos.

Em outras palavras, o Plano de Recuperação Judicial do **SUPERMERCADO OASIS LTDA - ME** tem como meta principal "GERAR MARGEM OPERACIONAL POSITIVA DE CAIXA" ao longo do tempo, respeitando sua filosofia e os seus princípios e, ainda, atendendo os requisitos exigidos pelos seus Clientes, Acionistas, Empregados, Fornecedores, Governo e Meio Ambiente Físico e Social.

315  
4



**RESUMO DOS PRÍNCÍPIOS ESTABELECIDOS NO  
PLANO DE RECUPERAÇÃO JUDICIAL  
SUPERMERCADO OASIS LTDA - ME**

1. ELABORAR O PLANO DE RECUPERAÇÃO JUDICIAL
2. REESTABELECE O NEGÓCIO.
3. ESTUDAR A CRIAÇÃO DE NOVAS MODALIDADES DE ATUAÇÃO.
4. FAZER RENASCER OS SEUS ATIVOS INTANGÍVEIS
5. FAZER A GESTÃO DA EMPRESA.
6. GERAR DE MANEIRA CONSISTENTE, AO LONGO DO TEMPO, MARGEM DE CAIXA OPERACIONAL POSITIVA.
7. EFETUAR A AMORTIZAÇÃO DA DÍVIDA NOVADA PELA ASSEMBLÉIA DE CREDORES
8. FAZER RESERVA PARA CONTINGÊNCIAS
9. MANTER O SALDO FINAL DE CAIXA, AO LONGO DO TEMPO, EM NÍVEL QUE DEMONSTRE SOLIDEZ FINANCEIRA



**SUPERMERCADO OASIS LTDA - ME**  
**PROCEDIMENTOS TÉCNICOS**  
**DE ELABORAÇÃO DO FLUXO DE CAIXA PROJETADO**


1. CONHECER O "NEGÓCIO" DA EMPRESA E SEUS PROCESSOS DETALHADOS DE NEGÓCIO.
2. BUSCAR INFORMAÇÕES DETALHADAS COM OS RESPONSÁVEIS DAS OPERAÇÕES.
3. FRACIONAR O FLUXO DE CAIXA EM DIVERSOS FLUXOS E MAPAS AUXILIARES, POR PROCESSO DE NEGÓCIO E POR TIPO DE ENTRADA E SAÍDA DE CAIXA.
4. IDENTIFICAR A RELAÇÃO ENTRE OS PRINCIPAIS EVENTOS ECONÔMICOS E O EVENTOS FINANCEIROS DAS OPERAÇÕES DA EMPRESA.
5. UTILIZAR A SÉRIE DE VALORES HISTÓRICOS E CENÁRIOS FUTUROS PARA ESTABELEÇER AS PREMISAS
6. REDUZIR O RISCO E A INCERTEZA: ADOPTAR UMA ABORDAGEM CONSERVADORA E USAR ANÁLISE DE SENSIBILIDADE (O QUE ACONTECE SE).

# SUPERMERCADO OASIS LTDA - ME

## Resumo do Quadro Geral de Credores

Classificação dos Creditos	Valor da Dívida a ser Novada
Quirografario	R\$ 798.226,98
Trabalhistas	R\$ 211.574,03
<b>Total</b>	<b>R\$ 1.009.801,01</b>

### RESUMO DO QUADRO GERAL DE CREDITORES



■ Quirografario ■ Trabalhistas

318  
P  
7

# SUPERMERCADO OASIS LTDA - ME

## FLUXO DE CAIXA GERAL

PROJEÇÃO DO PERÍODO DE 84 MESES APÓS A APROVAÇÃO DO PLANO DE RECUPERAÇÃO  
VALORES EXPRESSOS EM REAIS

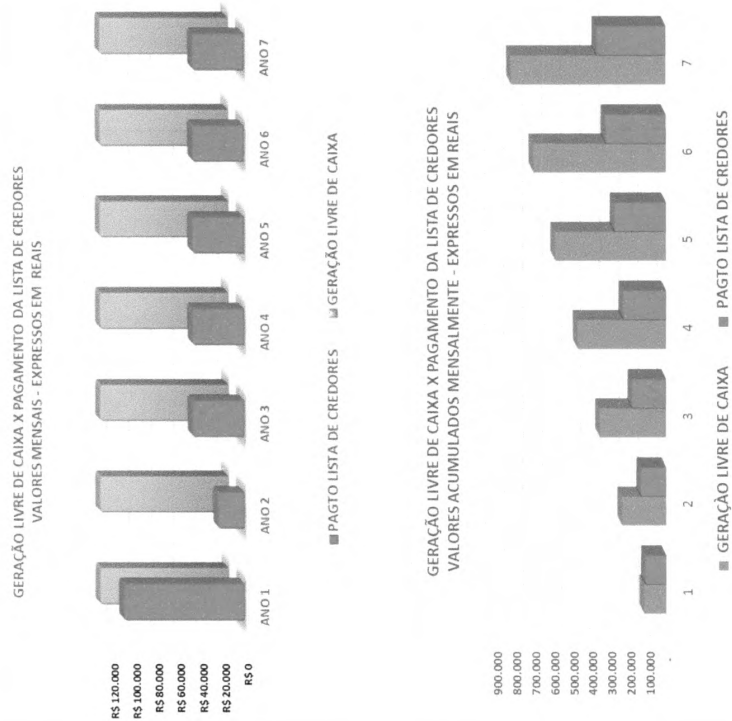
HISTÓRICO	ANO 1	ANO 2	ANO 3	ANO 4	ANO 5	ANO 6	ANO 7	TOTAL
<b>SALDO INICIAL</b>	-	7.709	100.117	169.731	239.345	308.959	378.573	-
<b>GERAÇÃO LIVRE DE CAIXA</b>	115.200	115.200	115.200	115.200	115.200	115.200	115.200	806.400
LUCRO LIQUIDO CAIXA	144.000	144.000	144.000	144.000	144.000	144.000	144.000	1.008.000
PROVISÃO PARA CONTINGÊNCIAS	(28.800)	(28.800)	(28.800)	(28.800)	(28.800)	(28.800)	(28.800)	(201.600)
<b>PAGTO LISTA DE CREDORES</b>	(107.491)	(22.793)	(45.586)	(45.586)	(45.586)	(45.586)	(45.586)	(358.213)
<b>SALDO FINAL</b>	7.709	100.117	169.731	239.345	308.959	378.573	448.187	448.187



## CONSTATAÇÃO DA VIABILIDADE ECONÔMICA-FINANÇEIRA DO PLANO DE RECUPERAÇÃO DA SUPERMERCADO OASIS LTDA - ME

O Plano de Recuperação Judicial do SUPERMERCADO OASIS LTDA - ME, demonstra, pelo seu fluxo de caixa projetado, que a geração livre de caixa tem a capacidade de fazer frente às amortizações da dívida novada a ser aprovada na assembléia de credores.

Essa capacidade de geração livre de caixa demonstrada no Plano de Recuperação Judicial do SUPERMERCADO OASIS LTDA - ME, **comprova a sua viabilidade econômico-financeira.**



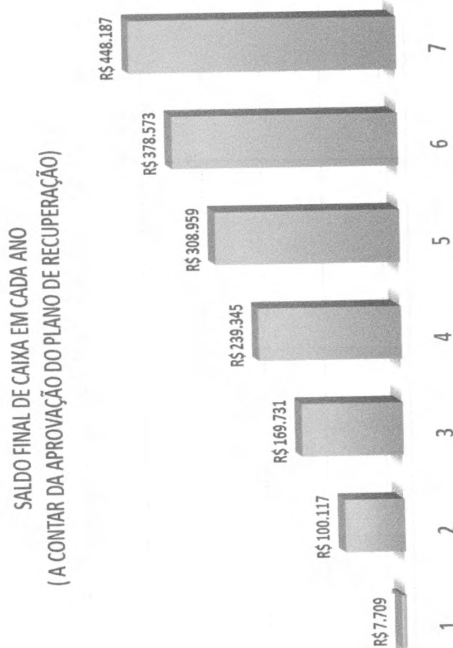
300  
2



# CONSTATAÇÃO DA VIABILIDADE ECONÔMICA-FINANÇEIRA DO PLANO DE RECUPERAÇÃO SUPERMERCADO OASIS LTDA - ME

O Plano de Recuperação Judicial do SUPERMERCADO OASIS LTDA - ME, demonstra, ao longo do tempo, um crescimento constante do saldo final positivo de caixa até atingir um ponto que indica uma boa solidez financeira.

Essa capacidade de crescimento constante do saldo final positivo de caixa, ao longo do tempo, demonstrada no Plano de Recuperação Judicial do SUPERMERCADO OASIS LTDA - ME, **comprova a sua viabilidade econômico-financeira.**



324  
9



CONSULTORES & AUDITORES

## VR Consultores & Auditores S/C Ltda.

### Escritórios

São Paulo (SP) – Brasil, Cuiabá (MT)

Telefones : 11-5054.3987, 65-9953.3500 e 11-9 9320.0699

CNPJ 00458301 / 0001-63

e-mail: [vittorato@yahoo.com.br](mailto:vittorato@yahoo.com.br)

322  
11 P





323  
9

(ANEXO III)

LAUDO DE AVALIAÇÃO DOS BENS DAS  
EMPRESAS

---

Fone.: 65 3358.3412  
augustomvieira@hotmail.com | clovis.sguarezi@gmail.com  
Rua Antônio João, 276 - Centro - CEP: 78005-410 - Cuiabá - MT



**VR**

CONSULTORES E AUDITORES S/C LTDA.

**SUPERMERCADO OASIS LTDA - ME**

**LAUDO DE AVALIAÇÃO DO ATIVO IMOBILIZADO**

(lei no 11.101, de 9 de fevereiro de 2005 - item iii do art, 53)

data de elaboração: 30 de dezembro de 2015



1

324  
A



## ÍNDICE

1. Identificação do Laudo de Avaliação – pág. 3
2. Resultado da Avaliação Econômica – pág. 5
3. Escopo de Verificação – pág.7
4. Valor Justo Ativo Imobiliz.- Relação individualizada- pag. 9
5. Metodologia Adotada – pág. 11
6. Notas Importantes – pág. 13
7. Informações sobre o Avaliador – pág. 15

325  
2 9



**IDENTIFICAÇÃO DO  
LAUDO DE AVALIAÇÃO DO ATIVO IMOBILIZADO**

326  
3 4



**IDENTIFICAÇÃO DO  
LAUDO DE AVALIAÇÃO DO ATIVO IMOBILIZADO**

**Data de Elaboração:**

14 de dezembro de 2015.

**Solicitante:**

**SUPERMERCADO OASIS LTDA - ME**

**CNPJ: 11.669.365/0001-20**

**Objetivo:**

determinação do valor justo do seu ativo imobilizado



**SUPERMERCADO OASIS LTDA - ME  
RESULTADO DA AVALIAÇÃO  
DO ATIVO IMOBILIZADO**

328  
R

5




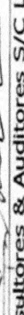
## RESULTADOS & CONCLUSÃO

Analizamos a relação individualizada do Ativo Imobilizado da **SUPERMERCADO OASIS LTDA - ME** e realizamos a competente inspeção física.

Com base no escopo desse nosso trabalho, na utilização da metodologia adequada, estimamos que, na data de 30 de novembro de 2015, o **VALOR JUSTO DO ATIVO IMOBILIZADO DA SUPERMERCADO OASIS LTDA - ME** equivale ao montante de **R\$ 314.350,00** (trezentos e catorze mil e trezentos e cinquenta reais),

Cuiabá – MT, 30 de dezembro de 2015

  
José Vitorato Neto  
Contador  
CRC nº 1PR 016.325/T-0  
"T"SP 002.382

  
VR Consultores & Auditores S/C Ltda.  
CRC nº 2SP 018.327/O-1

329  
CP



330  
✓  
#

# ESCOPO DE VERIFICAÇÃO





## ESCOPO DA VERIFICAÇÃO

Em nosso trabalho de avaliação, baseamos nossas estimativas de cálculo, análises e considerações em documentos e informações elaborados e fornecidos sob a responsabilidade da Administração da **SUPERMERCADO OASIS LTDA - ME**

Além da utilização dos documentos e informações acima mencionados, obtivemos informações da Administração da **SUPERMERCADO OASIS LTDA - ME**

as quais serviram de base para o nosso entendimento:

- ✓ do funcionamento atual das suas operações e sistemas,
- ✓ das condições de uso dos ativos tangíveis integrantes do seu ativo imobilizado

2) "

8

331  
A

**VALOR JUSTO DO ATIVO IMOBILIZADO  
RELAÇÃO INDIVIDUALIZADA**

332  
R

9



# SUPERMERCADO OASIS LTDA - ME

## VALOR JUSTO DO ATIVO IMOBILIZADO

### RELAÇÃO INDIVIDUALIZADA

#### PLANILHA BASE PARA A AVALIAÇÃO DOS BENS DO ATIVO IMOBILIZADO

item	adquisição mês ano	Descrição do bem	valor de aquisição	valor avaliado
40	2	2012 camera fria ref e congelado	R\$ 80.000,00	R\$ 48.000,00
3	2	2012 120 m gondolas prateleiras	R\$ 78.000,00	R\$ 46.800,00
14	2	2012 2 modulos congelador tipo ilhas de frios fricon	R\$ 40.000,00	R\$ 24.000,00
6	2	2012 2 climatizadores marca climax	R\$ 24.000,00	R\$ 14.400,00
22	2	2012 Balcao expositor de carne gancheira 3m	R\$ 20.000,00	R\$ 12.000,00
27	2	2012 serra fita de açougue marca estarrent	R\$ 20.000,00	R\$ 12.000,00
4	2	2012 24 metro de gondolas para sereais	R\$ 18.000,00	R\$ 10.800,00
5	2	2012 16 pontas de gondolas	R\$ 18.000,00	R\$ 10.800,00
8	2	2012 banca expositora de verduras em mdf	R\$ 15.000,00	R\$ 9.000,00
9	2	2012 expositor de produtos matinais 5m em mdf	R\$ 15.000,00	R\$ 9.000,00
18	2	2012 equipamento de som mecanico com mesa e pot	R\$ 15.000,00	R\$ 9.000,00
23	2	2012 Balcao expositor de carne ref gancheira 2m meic	R\$ 15.000,00	R\$ 9.000,00
32	2	2012 Banca expositora de verduras em mdf	R\$ 15.000,00	R\$ 9.000,00
33	2	2012 expositor biscoitos e bolachas em mdf	R\$ 12.000,00	R\$ 7.200,00
1	2	2012 chekaute com balança	R\$ 10.000,00	R\$ 6.000,00
21	2	2012 refrigerador horizontal de 6 portas para iorgute	R\$ 10.000,00	R\$ 6.000,00
13	2	2012 2 balanças eletrônica marca toledo prix 4	R\$ 9.000,00	R\$ 5.400,00
24	2	2012 moedor de carne de carne marca C.A.F maquina	R\$ 9.000,00	R\$ 5.400,00
12	2	2012 1 balcao refrigerado para frios padaria	R\$ 8.000,00	R\$ 4.800,00
20	2	2012 balcao refrigerador de padaria	R\$ 8.000,00	R\$ 4.800,00
36	2	2012 carrinhos de compras	R\$ 8.000,00	R\$ 4.800,00
45	2	2012 motor geradora gazolina	R\$ 8.000,00	R\$ 4.800,00
26	2	2012 mesas aço inox açougue e padaria	R\$ 6.000,00	R\$ 3.600,00
7	2	2012 expositor de churrasco e carvão de madeira	R\$ 5.000,00	R\$ 3.000,00
11	2	2012 expositor de verduras em aço	R\$ 5.000,00	R\$ 3.000,00
31	2	2012 expositor de churrasco e carvão mmadeira	R\$ 5.000,00	R\$ 3.000,00
35	2	2012 banca para verduras (folhas)	R\$ 5.000,00	R\$ 3.000,00
39	2	2012 maquina de assar frango capacidade 30 frangos	R\$ 5.000,00	R\$ 3.000,00
29	2	2012 fatiador de frios marca cural gfp - 300	R\$ 4.000,00	R\$ 2.400,00
42	2	2012 armario de aço guarda volumes	R\$ 4.000,00	R\$ 2.400,00
43	2	2012 facas de açougue charas e luvas	R\$ 4.000,00	R\$ 2.400,00
44	2	2012 ganchos e bandeijas para açougue	R\$ 4.000,00	R\$ 2.400,00
2	2	2012 10 metros de balcao expositor co vidro	R\$ 3.000,00	R\$ 1.500,00
10	2	2012 balcao expósito de paes em madeira e vidro	R\$ 3.000,00	R\$ 1.500,00
17	2	2012 maquina de suco 2 torneiras refrigerada	R\$ 3.000,00	R\$ 1.500,00
25	2	2012 amaciador de bife	R\$ 3.000,00	R\$ 1.500,00
34	2	2012 balcao expositor para paes	R\$ 3.000,00	R\$ 1.500,00
41	2	2012 bebedor de agua refrigerado	R\$ 3.000,00	R\$ 1.500,00
46	2	2012 frizer horizontal 550 litros consul	R\$ 2.500,00	R\$ 1.250,00
30	2	2012 balança suspensa de açougue	R\$ 2.000,00	R\$ 1.000,00
16	2	2012 vitrine para salgado de vidro marca curvillux	R\$ 1.200,00	R\$ 600,00
19	2	2012 tv 33 polegadas sansung	R\$ 1.200,00	R\$ 600,00
15	2	2012 1 expositor de mandioca de madeira	R\$ 500,00	R\$ 250,00
28	2	2012 empacotador de insulfilme padaria	R\$ 300,00	R\$ 150,00
37	2	2012 ventilador de teto marca venti Delta	R\$ 300,00	R\$ 150,00
38	2	2012 ventilador de parede Delta premium	R\$ 300,00	R\$ 150,00
<b>TOTAL</b>			<b>R\$ 528.300,00</b>	<b>R\$ 314.350,00</b>

333  
A



# METODOLOGIA ADOTADA

334  
R

11



## METODOLOGIA ADOTADA FUNDAMENTOS

A avaliação dos bens do ativo imobilizado, dentro do novo contexto contábil dos ativos em conformidade com a lei 11.638” e os pronunciamentos contábeis do CPC de números: 28,29,31 e ICPC 10 e, especialmente, o “Pronunciamento Técnico CPC 27 - Ativo Imobilizado, o qual faz a correlação com as Normas Internacionais De Contabilidade – IAS 16”.

Seguindo esse fundamentos, o nosso critério adotado para a avaliação dos bens do ativo imobilizado foi o do “preço justo de mercado”.

Valor justo é o “preço que seria recebido pela venda de um ativo ou que seria pago pela transferência de um passivo em uma transação não forçada entre participantes do mercado na data de mensuração”. (definição alterada pela Revisão CPC 03)

Para a atribuição final do valor dos bens do ativo imobilizado, foi levado em consideração o estado de conservação dos referidos bens através de aplicação, sobre o valor atualizado do bem novo, de um “fator de valor justo”



# NOTAS IMPORTANTES

13

326  
A



## NOTAS IMPORTANTES

1. Esta avaliação, apesar de ser uma estimativa elaborada com base em procedimentos específicos e, portanto, não é exata, ela se baseia em fatos e documentos relevantes e julgamentos razoáveis de valor.
2. Os valores de avaliação finais podem variar, no decorrer do tempo, devido às alterações das condições econômicas, sobre as quais o avaliador não exerce controle.
3. Não fez parte do escopo da elaboração deste laudo, verificações quanto à existência de penhor civil, alienação fiduciária ou outros ônus que estejam onerando os bens objeto desta avaliação.
4. Os valores de avaliação estão referidos ao poder de compra da unidade monetária na data desta avaliação e não considera expectativas de inflação.

-----o-----

# INFORMAÇÕES SOBRE O AVALIADOR

15

338  
9





INFORMAÇÕES SOBRE O AVALIADOR

**JOSÉ VITTORATO NETO**

CONTADOR - CRC-SP 1PR 016.325/T-0

Possui 30 anos de experiência em Finanças Empresarias (Corporate Finance), Fusões & Aquisições, Auditoria, Perícia Contábil, Recuperação Judicial de Empresas e Avaliações Econômico Financeiras de Empresas e Projetos e, mais recentemente, Avaliação de Bens do Ativo Imobilizado em função dos princípios contábeis internacionais.

Participou em diversos processos de fusão e aquisição, planejamento estratégico, reestruturação societária, entre outros, bem como avaliação de negócios e de ativos intangíveis, atuando sempre como responsável técnico.

Especificamente nos processos de Fusões & Aquisições, executou as seguintes etapas:

- i. Diagnóstico Preliminar;
- ii. Avaliação da Empresa ("Valuation");
- iii. Avaliação de potenciais compradores/investidores;
- iv. Elaboração do Memorando de Informações;
- v. Assessoria na Negociação;
- vi. Execução ou Acompanhamento do Due Diligence;
- vii. Assessoria na elaboração do acordo de compra e venda de cotas/ações.

Formação Educacional: Bacharel em Ciências Contábeis – Universidade São Judas, Mestrando em Controladoria e Finanças na PUC SP e possui ainda Pós-Graduação em Administração de Empresas no CEAG- EAESP - FGV.

340  
7

(ANEXO IV)

PLANILHAS CONTENDO A FORMA DE PAGAMENTO AOS CREDORES

---

Fone.: 65 3358.3412  
augustomvieira@hotmail.com | clovis.sguarezi@gmail.com  
Rua Antônio João, 276 - Centro - CEP: 78005-410 - Cuiabá - MT



341  
7

**SUPERMERCADO OASIS LTDA - ME**  
**PROPOSTA DE PAGAMENTO DO QUADRO GERAL DE CREDORES**

Ordem	Credor	Valor	Classe de Credores	% deságio	valor do desconto	valor da dívida a ser paga pelo caixa	meses de carência	valor da dívida a ser pago pelo caixa a 3% ao ano após a carência	prazo para pagamento	valor de cada parcela a ser pago pelo caixa a 3% ao ano após a carência
1	BUNGE ALIMENTOS	R\$ 7.066,54	QUIROGRAFÁRIO	70%	R\$ 4.974,58	R\$ 2.131,96	18	2.228,62	72	R\$ 33,82
2	DISMARINA COM/PROD. DOMEST. LTDA	R\$ 683,40	QUIROGRAFÁRIO	70%	R\$ 478,38	R\$ 205,02	18	214,31	72	R\$ 3,25
3	DISTRIBUIDORA DE OVOS GEMA DE OVOS LTDA	R\$ 1.853,00	QUIROGRAFÁRIO	70%	R\$ 1.297,10	R\$ 555,90	18	575,46	72	R\$ 8,73
4	SE DISTRIBUIDORA DE ALIMENTOS LTDA	R\$ 4.172,14	QUIROGRAFÁRIO	70%	R\$ 2.920,50	R\$ 1.371,64	18	1.433,83	72	R\$ 21,76
5	DELICIAS DA CARNE INDUSTRIA E COMERCIO LTDA	R\$ 1.493,50	QUIROGRAFÁRIO	70%	R\$ 1.045,45	R\$ 448,05	18	468,36	72	R\$ 7,11
6	BELO ALIMENTOS LTDA	R\$ 3.896,40	QUIROGRAFÁRIO	70%	R\$ 2.727,48	R\$ 1.168,92	18	1.221,91	72	R\$ 18,54
7	NATURAL PORK ALIMENTOS	R\$ 1.640,56	QUIROGRAFÁRIO	70%	R\$ 1.148,39	R\$ 492,17	18	514,48	72	R\$ 7,81
8	PISTORI E CIA EPP	R\$ 1.961,00	QUIROGRAFÁRIO	70%	R\$ 1.372,70	R\$ 588,30	18	614,97	72	R\$ 9,33
9	PEQUI ALIMENTOS LTDA	R\$ 3.008,30	QUIROGRAFÁRIO	70%	R\$ 2.105,81	R\$ 902,49	18	943,41	72	R\$ 14,32
10	VERADOURO ATACADO DISTRIBUIDORA E COSMETICOS	R\$ 759,50	QUIROGRAFÁRIO	70%	R\$ 531,65	R\$ 227,85	18	238,18	72	R\$ 3,61
11	BONARE INDUSTRIA DE ALIMENTOS LTDA	R\$ 3.115,25	QUIROGRAFÁRIO	70%	R\$ 2.180,68	R\$ 934,58	18	976,94	72	R\$ 14,83
12	DANIELA C. SILVA EIRELI	R\$ 577,34	QUIROGRAFÁRIO	70%	R\$ 404,14	R\$ 173,20	18	181,05	72	R\$ 2,75
13	GRO RAPIDO ENCARTELAO LTDA	R\$ 280,00	QUIROGRAFÁRIO	70%	R\$ 196,00	R\$ 84,00	18	87,81	72	R\$ 1,33
14	R F DA SILVA - COMERCIO DE POIPAS EIRELI	R\$ 945,20	QUIROGRAFÁRIO	70%	R\$ 661,64	R\$ 283,56	18	296,42	72	R\$ 4,50
15	FERNANDA COSTA ARRUDA	R\$ 615,75	QUIROGRAFÁRIO	70%	R\$ 431,03	R\$ 184,73	18	193,10	72	R\$ 2,93
16	PEREIRA FILHO E PEREIRA	R\$ 642,42	QUIROGRAFÁRIO	70%	R\$ 449,69	R\$ 192,73	18	201,46	72	R\$ 3,06
17	RECOL DISTRIBUICAO E COMERCIO	R\$ 3.797,43	QUIROGRAFÁRIO	70%	R\$ 2.658,20	R\$ 1.139,23	18	1.190,88	72	R\$ 18,07
18	BOMBONATO INDUSTRIA DE ALIMENTOS LTDA	R\$ 13.656,35	QUIROGRAFÁRIO	70%	R\$ 9.559,45	R\$ 4.096,91	18	4.282,64	72	R\$ 64,99
19	MITSUJI ALIMENTOS LTDA	R\$ 3.199,18	QUIROGRAFÁRIO	70%	R\$ 2.239,43	R\$ 959,75	18	1.003,27	72	R\$ 15,23
20	MUITO FACIL ARRECADACAO E RECEBIMENTO LTDA	R\$ 8.976,45	QUIROGRAFÁRIO	70%	R\$ 6.283,52	R\$ 2.692,94	18	2.815,02	72	R\$ 42,72
21	MACHEL DO PRADO E SANTOS JUNIOR LTDA	R\$ 587,29	QUIROGRAFÁRIO	70%	R\$ 411,10	R\$ 176,19	18	184,17	72	R\$ 2,79
22	ARABICA DISTRIBUIDORA DE CAFÉ LTDA	R\$ 1.920,00	QUIROGRAFÁRIO	70%	R\$ 1.344,00	R\$ 576,00	18	602,11	72	R\$ 9,14
23	CENTRO OESTE COMERCIO ATACADISTA DE ALIMENTOS	R\$ 3.279,93	QUIROGRAFÁRIO	70%	R\$ 2.295,95	R\$ 983,98	18	1.038,59	72	R\$ 15,61
24	GENIABIA PETROPOLIS CENTRO OESTE LTDA	R\$ 1.218,00	QUIROGRAFÁRIO	70%	R\$ 852,60	R\$ 365,40	18	381,97	72	R\$ 5,80
25	TRUFANTE MATOGROSSENSE ALIMENTOS LTDA	R\$ 2.575,42	QUIROGRAFÁRIO	70%	R\$ 1.802,79	R\$ 772,63	18	807,65	72	R\$ 12,36
26	M.A.MARTINS ME	R\$ 1.994,54	QUIROGRAFÁRIO	70%	R\$ 1.396,18	R\$ 598,36	18	625,66	72	R\$ 9,49
27	FRIGORIFICO SANTA RITA LTDA	R\$ 324,22	QUIROGRAFÁRIO	70%	R\$ 226,95	R\$ 97,27	18	101,08	72	R\$ 1,54
28	IZI ALIMENTOS/ R.POLIZZI LTDA - ALHO FACIL	R\$ 358,50	QUIROGRAFÁRIO	70%	R\$ 250,95	R\$ 107,55	18	112,43	72	R\$ 1,71
29	NORTE SUL REAL DISTRIBUIDORA E LOGISTICA LTDA	R\$ 4.144,83	QUIROGRAFÁRIO	70%	R\$ 2.901,38	R\$ 1.243,45	18	1.299,82	72	R\$ 19,73
30	MIKITOS INDUSTRIA E COMERCIAL DE ALIMENTOS LTDA	R\$ 399,29	QUIROGRAFÁRIO	70%	R\$ 279,50	R\$ 119,79	18	125,22	72	R\$ 1,90
31	CLAMAR ALIMENTOS LTDA	R\$ 1.995,08	QUIROGRAFÁRIO	70%	R\$ 1.396,56	R\$ 598,52	18	625,66	72	R\$ 9,49
32	JVC COMERCIAL LTDA	R\$ 667,00	QUIROGRAFÁRIO	70%	R\$ 466,90	R\$ 200,10	18	209,17	72	R\$ 3,17
33	COPNORDESTE COOP AGROPE DO NORDESTE	R\$ 5.302,68	QUIROGRAFÁRIO	70%	R\$ 3.711,88	R\$ 1.590,80	18	1.662,92	72	R\$ 25,24
34	DEYCON COMERCIO E REPRESENTAÇÕES LTDA	R\$ 922,83	QUIROGRAFÁRIO	70%	R\$ 645,98	R\$ 276,85	18	289,40	72	R\$ 4,39
35	AMBEV S/A-F. CUIABÁ	R\$ 2.514,94	QUIROGRAFÁRIO	70%	R\$ 1.760,46	R\$ 754,48	18	788,69	72	R\$ 11,97
36	TRÊS CORAÇÕES ALIMENTOS S/A	R\$ 1.155,24	QUIROGRAFÁRIO	70%	R\$ 808,67	R\$ 346,57	18	362,28	72	R\$ 5,50
37	FORTE COMERCIAL LTDA	R\$ 1.478,19	QUIROGRAFÁRIO	70%	R\$ 1.034,73	R\$ 443,46	18	463,56	72	R\$ 7,03
38	PLUMA EMBALAGEM LTDA	R\$ 8.332,51	QUIROGRAFÁRIO	70%	R\$ 5.832,76	R\$ 2.494,75	18	2.613,08	72	R\$ 39,66
39	ATACADÃO S/A	R\$ 6.214,22	QUIROGRAFÁRIO	70%	R\$ 4.350,23	R\$ 1.864,99	18	1.948,91	72	R\$ 29,58
40	MAGROPAR COMERCIO DE PRODUTOS	R\$ 1.715,80	QUIROGRAFÁRIO	70%	R\$ 1.201,06	R\$ 514,74	18	538,08	72	R\$ 8,17
41	FLORINA COMERCIO PROD. LIMPEZA LTDA	R\$ 462,17	QUIROGRAFÁRIO	70%	R\$ 323,52	R\$ 138,65	18	144,94	72	R\$ 2,20
42	STOCK ATACADO CALÇADOS E CONFECÇÕES LTDA	R\$ 2.016,93	QUIROGRAFÁRIO	70%	R\$ 1.411,85	R\$ 605,08	18	632,51	72	R\$ 9,60
43	CREMOSO ALIMENTOS LTDA	R\$ 2.550,00	QUIROGRAFÁRIO	70%	R\$ 1.785,00	R\$ 765,00	18	799,68	72	R\$ 12,14
44	JOEL DISTRIBUIDORA	R\$ 515,12	QUIROGRAFÁRIO	70%	R\$ 360,58	R\$ 154,54	18	161,54	72	R\$ 2,45
45	MARIANA ALVES RIBEIRO CANDIDO	R\$ 1.010,90	QUIROGRAFÁRIO	70%	R\$ 707,63	R\$ 303,27	18	317,02	72	R\$ 4,81
46	FR DE ANDRADE LTDA.	R\$ 4.871,61	QUIROGRAFÁRIO	70%	R\$ 3.410,13	R\$ 1.461,48	18	1.527,74	72	R\$ 23,18
47	COMERCIAL DE GENERO ALIMENTICIOS BOM SENHOR	R\$ 4.114,02	QUIROGRAFÁRIO	70%	R\$ 2.879,81	R\$ 1.234,21	18	1.290,16	72	R\$ 19,58

342  
①

## PROPOSTA DE PAGAMENTO DO QUADRO GERAL DE CREDORES

Ordem	Credor	Valor	Classe de Credores	% deságio	valor do desconto	valor da dívida a ser pago pelo caixa	meses de carência	valor da dívida a ser pago pelo caixa a 3% ao ano após a carência	prazo para pagamento	valor de cada parcela a ser paga pelo caixa mês 3% ao ano após a carência
48	COMERCIAL DE ALIMENTOS GLOBO LTDA	R\$ 1.914,54	QUIROGRAFÁRIO	70%	R\$ 1.340,18	R\$ 574,36	18	600,40	72	R\$ 9,11
49	URBANO AGRONINDUSTRIAL LTDA	R\$ 3.355,00	QUIROGRAFÁRIO	70%	R\$ 2.348,50	R\$ 1.006,50	18	1.052,13	72	R\$ 15,97
50	PREDILECTA ALIMENTOS LTDA	R\$ 2.255,33	QUIROGRAFÁRIO	70%	R\$ 1.578,73	R\$ 676,60	18	707,27	72	R\$ 10,73
51	BRF S/A	R\$ 1.918,96	QUIROGRAFÁRIO	70%	R\$ 1.343,27	R\$ 575,69	18	601,79	72	R\$ 9,13
52	MIKA DISTRIBUIDORA DE ALIMENTOS LTDA	R\$ 1.962,64	QUIROGRAFÁRIO	70%	R\$ 1.373,85	R\$ 588,79	18	615,49	72	R\$ 9,34
53	MIKA DA AMAZONIA ALIMENTOS LTDA	R\$ 1.578,56	QUIROGRAFÁRIO	70%	R\$ 1.104,99	R\$ 473,57	18	495,04	72	R\$ 7,51
54	DIBOX DISTRIBUIDORA DE PRODUTOS ALUMBRIO	R\$ 2.727,42	QUIROGRAFÁRIO	70%	R\$ 1.909,19	R\$ 818,23	18	855,32	72	R\$ 12,98
55	CASA DOMINGOS- IRMÃOS DOMINGOS LTDA	R\$ 3.732,36	QUIROGRAFÁRIO	70%	R\$ 2.612,65	R\$ 1.119,71	18	1.170,47	72	R\$ 17,76
56	PLENA COMERCIAL LTDA	R\$ 904,72	QUIROGRAFÁRIO	70%	R\$ 633,30	R\$ 271,42	18	283,72	72	R\$ 4,31
57	VALE FORMOSO DISTRIBUIDORA LTDA	R\$ 2.960,56	QUIROGRAFÁRIO	70%	R\$ 2.072,39	R\$ 888,17	18	938,43	72	R\$ 14,09
58	MARTINS E MARTINS LTDA	R\$ 5.070,91	QUIROGRAFÁRIO	70%	R\$ 3.549,64	R\$ 1.521,27	18	1.590,24	72	R\$ 24,13
59	REFRIGERANTES MARALIA	R\$ 3.048,60	QUIROGRAFÁRIO	70%	R\$ 2.151,02	R\$ 897,58	18	943,54	72	R\$ 14,11
60	GAIA DISTRIBUIDORA DE PRODUTOS SANTO ANDRE	R\$ 2.654,77	QUIROGRAFÁRIO	70%	R\$ 1.858,34	R\$ 796,43	18	832,54	72	R\$ 12,63
61	IBS S/A WTE	R\$ 9.327,11	QUIROGRAFÁRIO	70%	R\$ 6.528,98	R\$ 2.798,13	18	2.924,99	72	R\$ 44,39
62	PARISANO LINDAS E CIA LTDA	R\$ 73.478,37	QUIROGRAFÁRIO	70%	R\$ 51.434,86	R\$ 22.043,51	18	23.042,87	72	R\$ 349,69
63	BANCO DO BRASIL S/A	R\$ 388.243,91	QUIROGRAFÁRIO	70%	R\$ 257.770,74	R\$ 110.473,17	18	115.481,57	72	R\$ 1.752,50
64	BANCO ECONOMICA FEDERAL	R\$ 132.000,00	QUIROGRAFÁRIO	70%	R\$ 92.400,00	R\$ 39.600,00	18	41.395,30	72	R\$ 628,20
65	BANCO DO BRASIL	R\$ 8.035,26	QUIROGRAFÁRIO	70%	R\$ 5.624,68	R\$ 2.410,58	18	2.519,86	72	R\$ 38,24
66	CAIXA ECONOMICA FEDERAL	R\$ 18.000,00	QUIROGRAFÁRIO	70%	R\$ 12.600,00	R\$ 5.400,00	18	5.644,81	72	R\$ 85,66
67	CAIXA ECONOMICA FEDERAL	R\$ 15.000,00	QUIROGRAFÁRIO	70%	R\$ 10.500,00	R\$ 4.500,00	18	4.704,01	72	R\$ 71,39
68	ENERGISA MATO GROSSO DIST. ENERGIA	R\$ 13.520,26	QUIROGRAFÁRIO	70%	R\$ 9.464,18	R\$ 4.056,08	18	4.239,96	72	R\$ 64,34
69	ENERGISA MATO GROSSO DIST. ENERGIA	R\$ 150.000,00	TRABALHISTA	50%	R\$ 75.000,00	R\$ 75.000,00	-	75.000,00	12	R\$ 6.350,64
70	WELITON DA SILVA	R\$ 4.055,68	TRABALHISTA	50%	R\$ 2.027,84	R\$ 2.027,84	-	2.027,84	12	R\$ 171,71
71	EDEMILTON APARECIDO CAMARGO	R\$ 3.218,48	TRABALHISTA	50%	R\$ 1.609,24	R\$ 1.609,24	-	1.609,24	12	R\$ 136,26
72	ELAINE VANESSA DOS SANTOS	R\$ 3.062,83	TRABALHISTA	50%	R\$ 1.531,42	R\$ 1.531,42	-	1.531,42	12	R\$ 129,67
73	IARA JACOBINA DA CRUZ FRANÇA	R\$ 3.596,67	TRABALHISTA	50%	R\$ 1.798,34	R\$ 1.798,34	-	1.798,34	12	R\$ 152,27
74	LOIRANE CAROLINE SILVA DE JESUS	R\$ 2.004,33	TRABALHISTA	50%	R\$ 1.002,17	R\$ 1.002,17	-	1.002,17	12	R\$ 84,86
75	MANOEL FERRAZ DE OLIVEIRA	R\$ 1.942,50	TRABALHISTA	50%	R\$ 971,25	R\$ 971,25	-	971,25	12	R\$ 82,24
76	MARCIO JOSE DE ALMEIDA	R\$ 4.048,68	TRABALHISTA	50%	R\$ 2.024,34	R\$ 2.024,34	-	2.024,34	12	R\$ 171,41
77	NILDO SOARES	R\$ 20.000,00	TRABALHISTA	50%	R\$ 10.000,00	R\$ 10.000,00	-	10.000,00	12	R\$ 846,75
78	ROBERTO CARLOS ANDRADE SOUZA	R\$ 2.911,23	TRABALHISTA	50%	R\$ 1.455,62	R\$ 1.455,62	-	1.455,62	12	R\$ 123,25
79	EDMILTON APARECIDO CAMARGO	R\$ 4.026,84	TRABALHISTA	50%	R\$ 2.013,42	R\$ 2.013,42	-	2.013,42	12	R\$ 170,49
80	FLOSIONO JOSÉ DOS SANTOS	R\$ 1.522,03	TRABALHISTA	50%	R\$ 761,02	R\$ 761,02	-	761,02	12	R\$ 64,44
81	MANOEL FERRAZ DE OLIVEIRA	R\$ 2.004,33	TRABALHISTA	50%	R\$ 1.002,17	R\$ 1.002,17	-	1.002,17	12	R\$ 84,86
82	LOIRANE CAROLINE SILVA DE JESUS	R\$ 3.226,23	TRABALHISTA	50%	R\$ 1.613,12	R\$ 1.613,12	-	1.613,12	12	R\$ 136,59
84	ELAINE VANESSA DOS SANTOS ARRUDA	R\$ 2.174,74	TRABALHISTA	50%	R\$ 1.087,37	R\$ 1.087,37	-	1.087,37	12	R\$ 126,75
85	IARA JACOBINA DA CRUZ FRANÇA	R\$ 785,69	TRABALHISTA	50%	R\$ 392,84	R\$ 392,84	-	392,84	12	R\$ 92,07
86	MARCIO JOSÉ DE ALMEIDA	R\$ 1.009.801,01	TRABALHISTA	50%	R\$ 664.545,90	R\$ 345.255,11	-	356.111,59	12	R\$ 332,26
	<b>TOTAL</b>				<b>R\$ 664.545,90</b>	<b>R\$ 345.255,11</b>		<b>R\$ 356.111,59</b>		

